



Հանրային կարծիքի ոլսոլմնասիրութիւն. Հայաստանի առկա բնակչութիւն

Փետրվար 2021



Մեթոդաբանություն

- Հետազոտությունն անցկացվել է ՄՀԻ Հարցումների հետազոտության կենտրոնի նախաձեռնությամբ [Center for Insights in Survey Research](#) և իրականացվել ԲՐԵՎԻՍ ընկերության կողմից (ներկայացվում է IPSC LLC):
- Տվյալները հավաքագրվել են ամբողջ Հայաստանի տարածքում 2021 թվականի փետրվարի 8-ից փետրվարի 16-ն ընկած ժամանակահատվածում, հեռախոսային հարցազրույցներով, հարցվողներն ընտրվել են պատահական բջջային հեռախոսահամարներին զանգելով (random digit dialing, RDD) եղանակով:
- Ընտրանքը կազմված է 1,510 18 տարին լրացած ՀՀ քաղաքացիներից: Այն ներկայացուցչական է բջջային հեռախոս օգտագործող չափահաս բնակչության համար, որը չի ներառում գլխավոր համախմբության մոտ 1.2%-ը:
- Ընտրանքի վիճակագրական հիմքը Ազգային վիճակագրական ծառայությունն է: Տվյալների կշռումն իրականացվել է ըստ մարզերի և Երևանի, տարիքային խմբերի, սեռի և բնակավայրի տիպի:
- Սխալի միջակայքը չի գերազանցում ± 2.5 տոկոսային կետն ամբողջ ընտրանքի համար:
- Հարցմանը մասնակցել է հնարավոր հարցվողների 26 տոկոսը, ինչը մոտ է 2020 թվականի օգոստոս-սեպտեմբերին անցկացրած հետազոտությունների ցուցանիշին:
- Կլորացման պատճառով գծապատկերների թվերի գումարները կարող են տարբերվել 100 տոկոսից:
- Հետազոտությունը ֆինանսավորել է ԱՄՆ միջազգային զարգացման գործակալության ([U.S. Agency for International Development](#)) կողմից:

Կշռված դեմոգրաֆիական բաշխումները

Խումբ	Կատեգորիաներ	Քազա	Մասնաբաժին
Տարիքային խմբեր	18-35 տարեկան	n=563	37%
	36-55 տարեկան	n=505	34%
	56+ տարեկան	n=442	29%
Սեռ	Արական	n=689	46%
	Իգական	n=821	54%
Բնակավայրի տիպ	Երևան	n=559	37%
	Քաղաքային	n=413	27%
	Գյուղական	n=538	36%
Կրթություն	Տարրական կամ միջնակարգ	n=537	36%
	Միջին մասնագիտական	n=307	20%
	Բարձրագույն	n=665	44%
Ամուսնական կարգավիճակ	Չամուսնացած	n=293	19%
	Ամուսնացած	n=1,059	70%
	Ամուսնալուծված կամ այրի	n=155	10%
Ընտանիքի ամսական եկամուտներ	Մինչև 130,000 դրամ	n=641	43%
	131,000 - 260,000 դրամ	n=454	30%
	260,000+ դրամ	n=332	22%
	Հրաժարվել/դժվարացել են պատասխանել	n=83	5%
Կրոն	Հայկական Առաքելական Եկեղեցի	n=1,310	87%
	Այլ	n=200	13%

Կշռված դեմոգրաֆիական բաշխումները

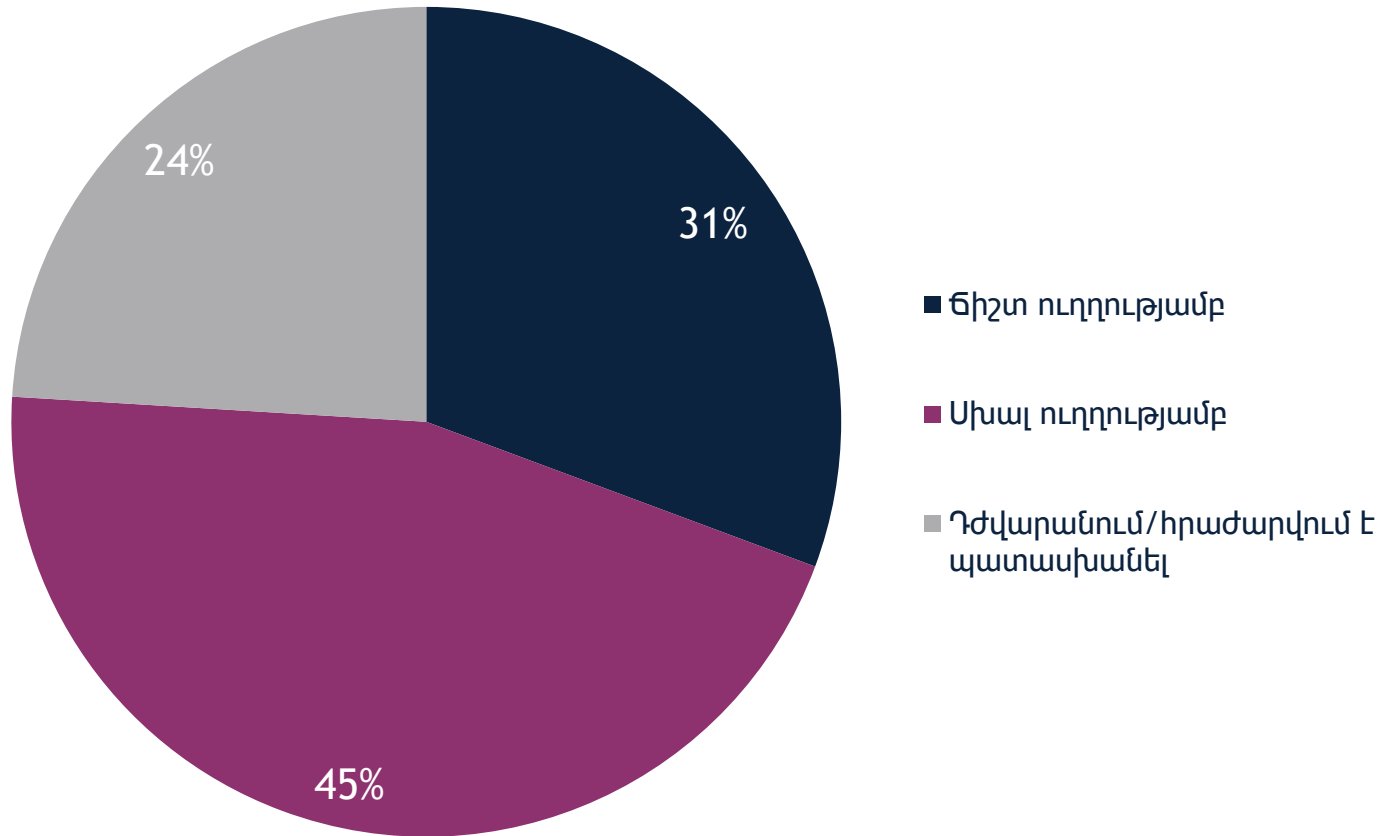
Խումբ	Կատեգորիաներ	Բազա	Մասնաբաժին
Չբաղվածություն	Չբաղված	n=573	38%
	Ինքնագրադված	n=199	13%
	Տնային տնտեսություն վարող	n=190	13%
	Կենսաթոշակառու	n=171	11%
	Աշխատանք փնտրող գործազուրկ	n=235	16%
	Այլ	n=143	9%
Վարչապետի (աշխատակազմի) գնահատական	Վարչապետի աշխ. դրական գնահատ.*	n=830	55%
	Վարչապետի աշխ. բացաս. գնահատ.*	n=640	42%
Երկրի զարգացման ուղղության ընկալումը	Հայաստանը շարժվում է ճիշտ ուղղությամբ**	n=463	31%
	Հայաստանը շարժվում է սխալ ուղղությամբ**	n=684	45%
	Դժվարանում/հրաժարվում է պատասխանել**	n=363	24%
Վստահությունը լրատվամիջոցների նկատմամբ***	Չեն վստահում որևէ լրատվամիջոցի	n=506	34%
	Նրանք, ովքեր անվանել են առնվազն մեկ հեռուստատալիքը 3 վստահելի լրատվամիջոցների շարքում	n=695	46%
	Նրանք, ովքեր անվանել են առնվազն մեկ սոցիալական ցանց 3 վստահելի լրատվամիջոցների շարքում	n=164	11%

* Դրական գնահատական տվող են համարվում նրանք, ովքեր պատասխանել են “շատ դրական” կամ “որոշ չափով դրական” Q4.3 հարցում, բացասական գնահատական տվող՝ “շատ բացասական” կամ “որոշ չափով բացասական”
 ** Հարցվողները, որոնք տվել են համապատասխան պատասխաններ
 *** Հարցը հնչել է այսպես. Q36. Ո՞ր լրատվամիջոցներն եք համարում առավել հուսալի քաղաքական տեղեկատվության ստացման համար: Օրինակ՝ հեռուստատալիքները, ռադիոկայանները, թերթերը, կայքերը, սոցիալական ցանցերը և այլն:

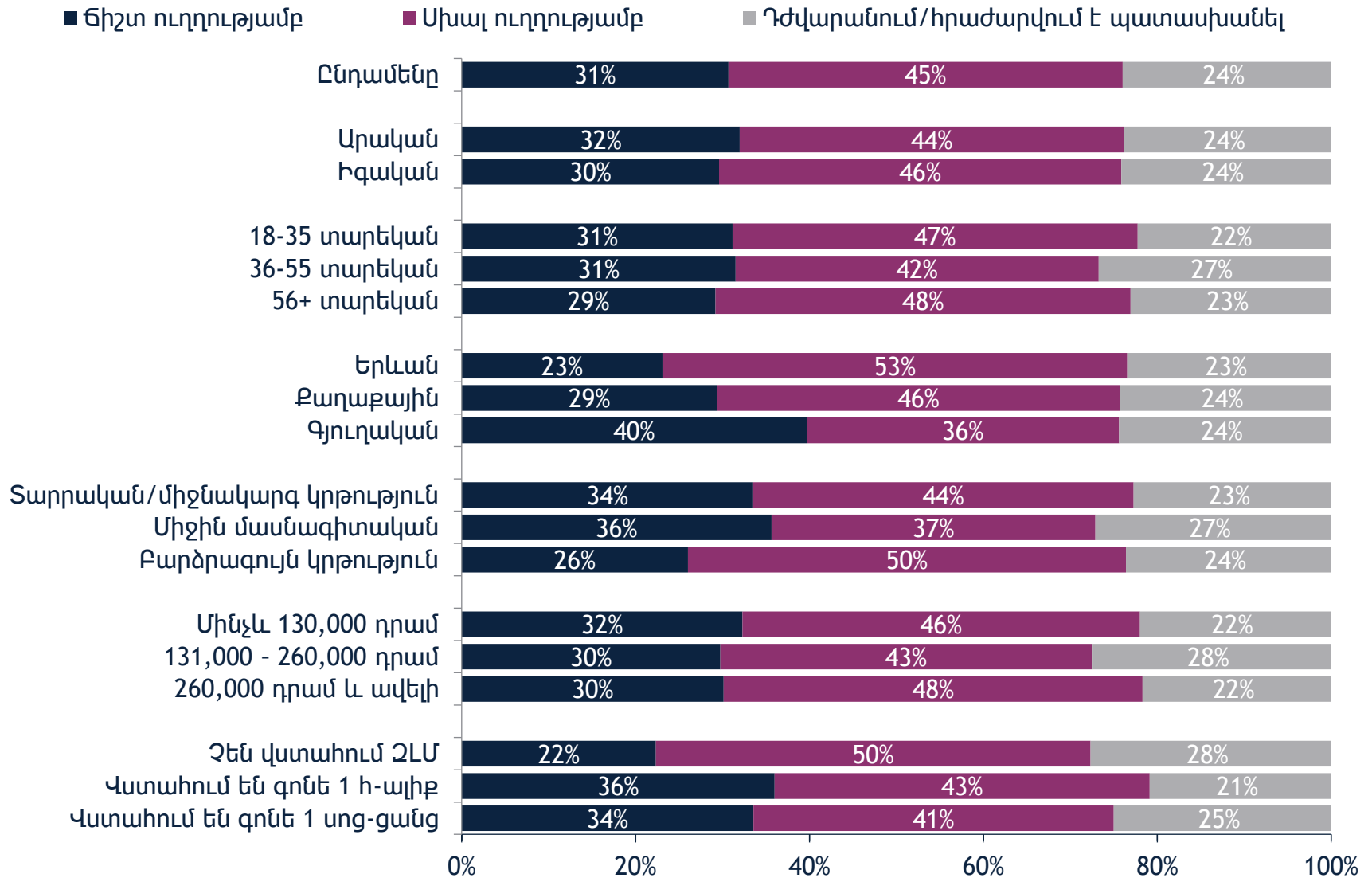
Հասարակական ընկալումներ և իմաստիտուտներ



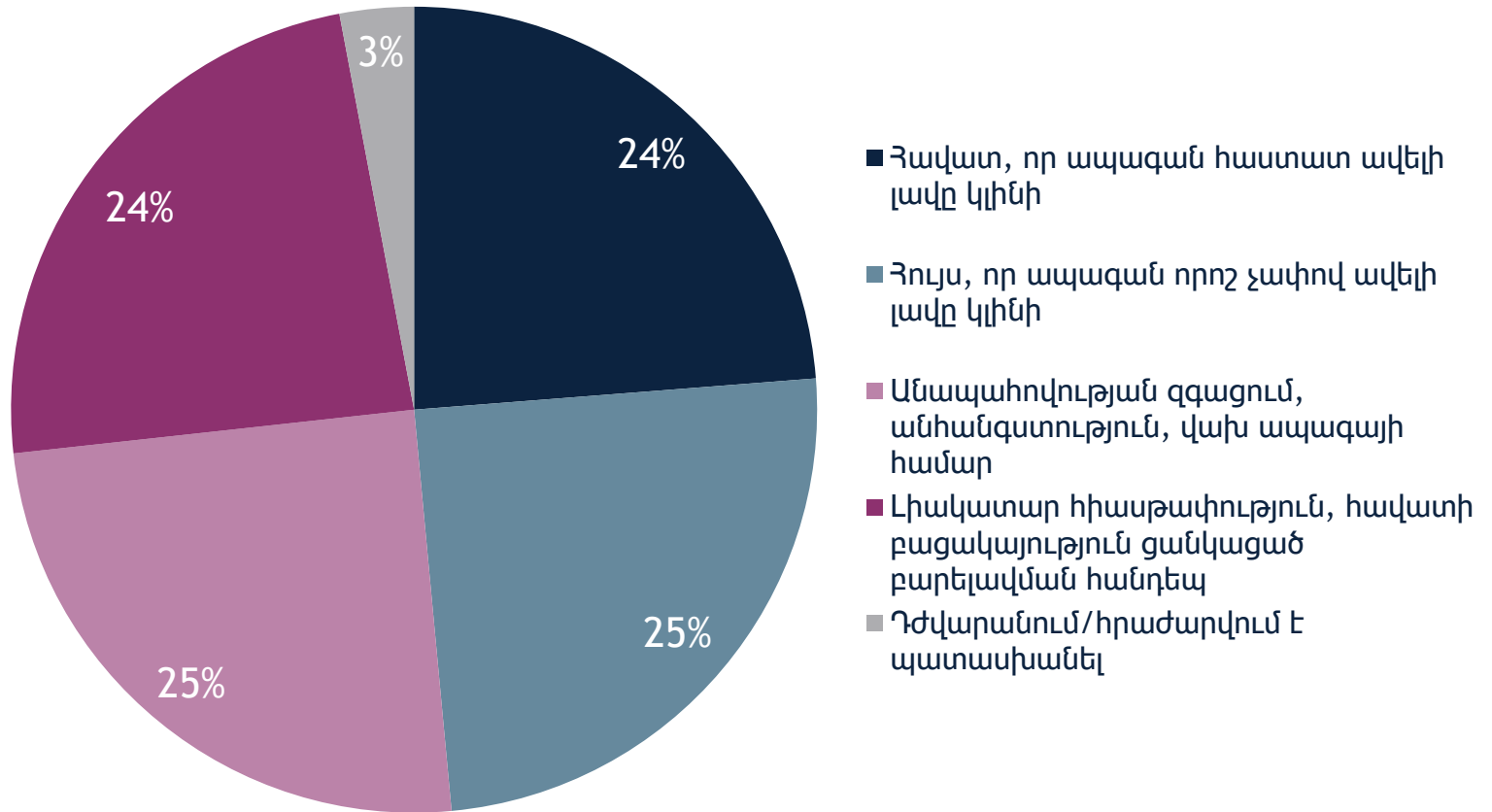
Ձեր կարծիքով, Հայաստանը ընդհանուր առմամբ շարժվում է ճիշտ, թե՛ սխալ ուղղությամբ:



Ձեր կարծիքով, Հայաստանը ընդհանուր առմամբ շարժվում է ճիշտ, թե՛ սխալ ուղղությամբ:

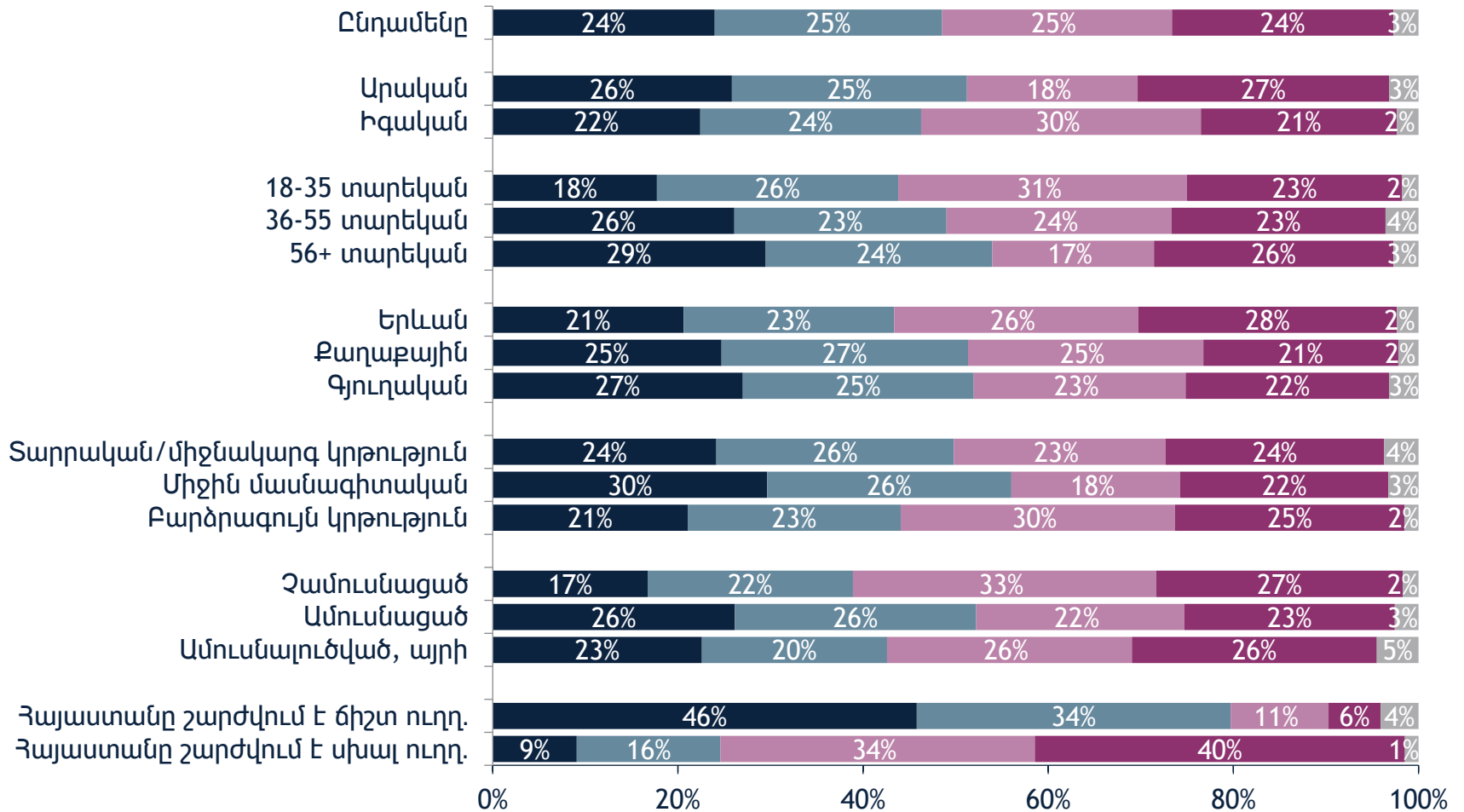


Ըստ Ձեզ, ի՞նչ տրամադրություն է գերակշռում հայ բնակչության մեծամասնության շրջանում:

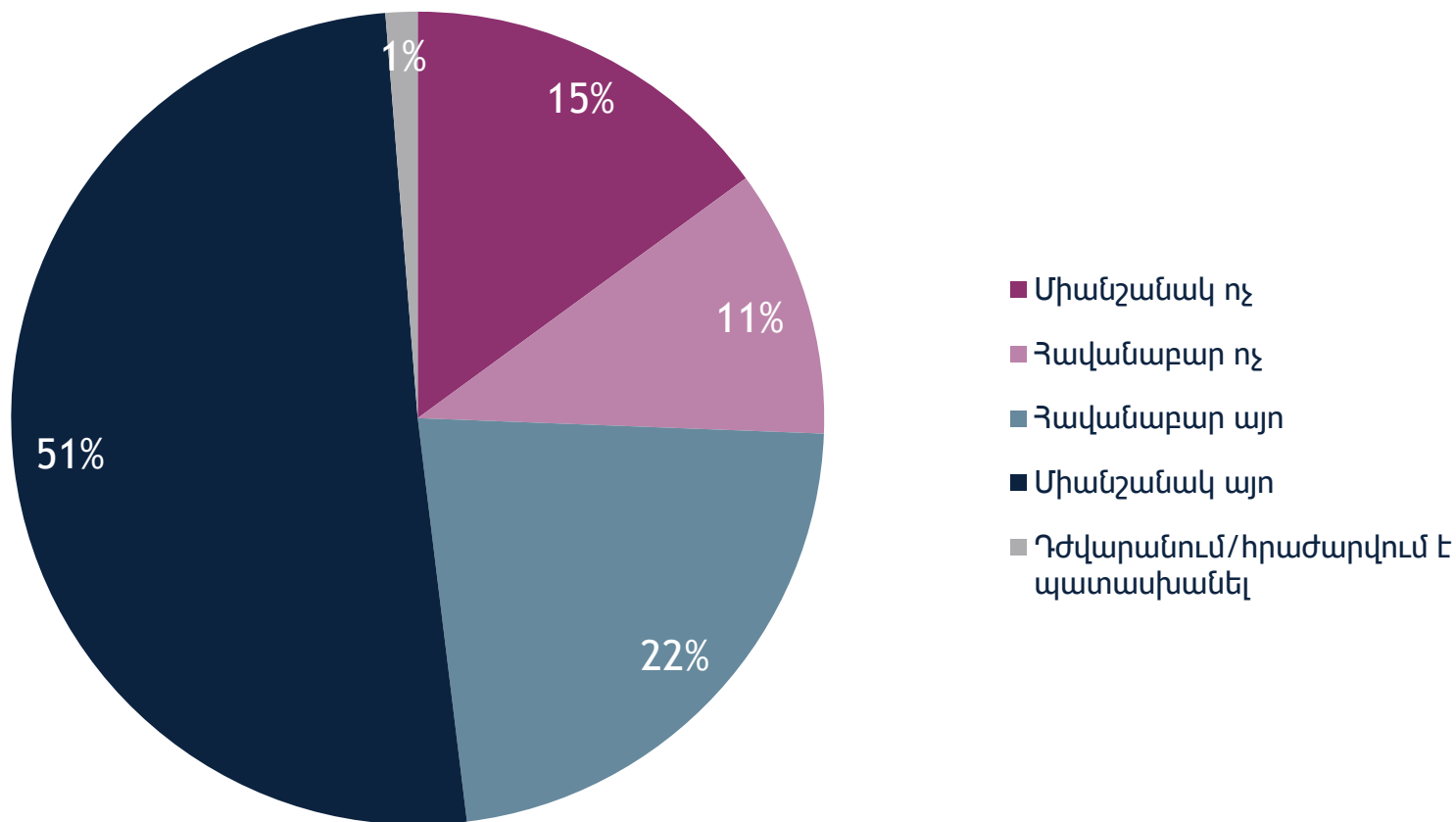


Ըստ Ձեզ, ի՞նչ տրամադրություն է գերակշռում հայ բնակչության մեծամասնության շրջանում:

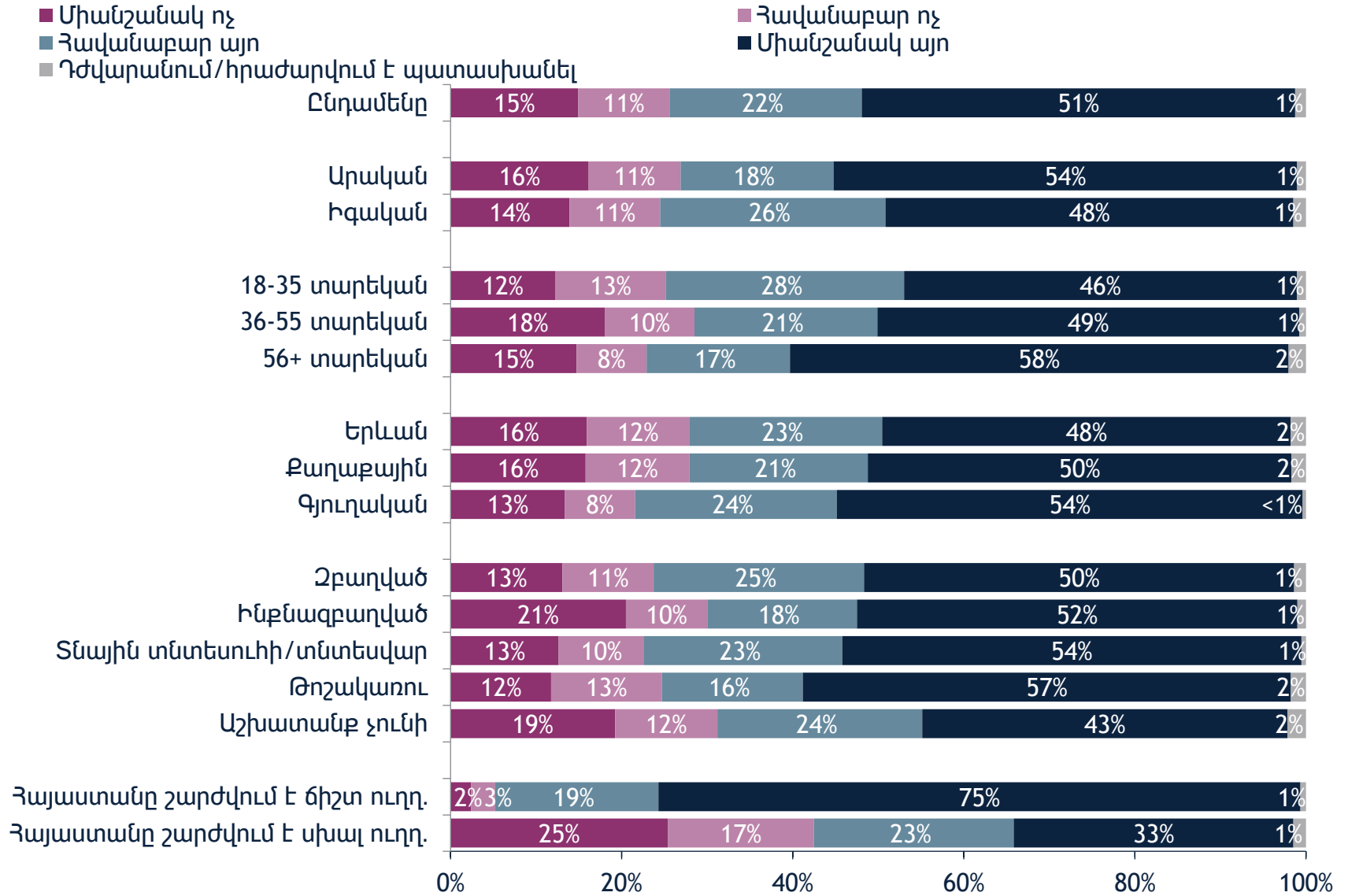
- Հավատ, որ ապագան հաստատ ավելի լավը կլինի
- Հույս, որ ապագան որոշ չափով ավելի լավը կլինի
- Անապահովության զգացում, անհանգստություն, վախ ապագայի համար
- Լիակատար հիասթափություն, հավատի բացակայություն ցանկացած բարելավման հանդեպ
- Դժվարանում/հրաժարվում է պատասխանել



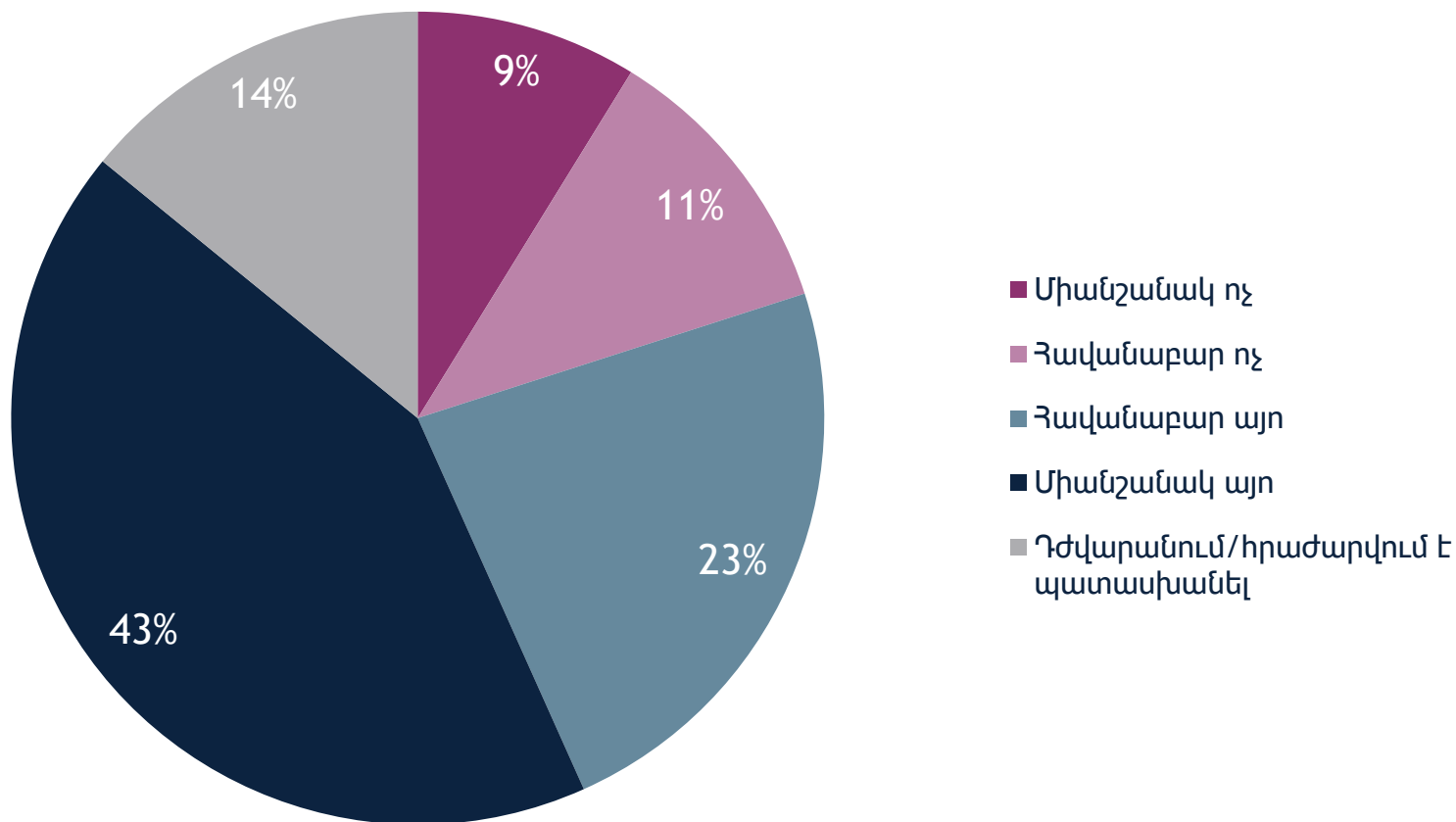
Դուք տեսնու՞մ եք Ձեր ընտանիքի ապագան Հայաստանում առաջիկա 1-4 տարիների ընթացքում:



Դուք տեսնու՞մ եք Ձեր ընտանիքի ապագան Հայաստանում առաջիկա 1-4 տարիների ընթացքում:

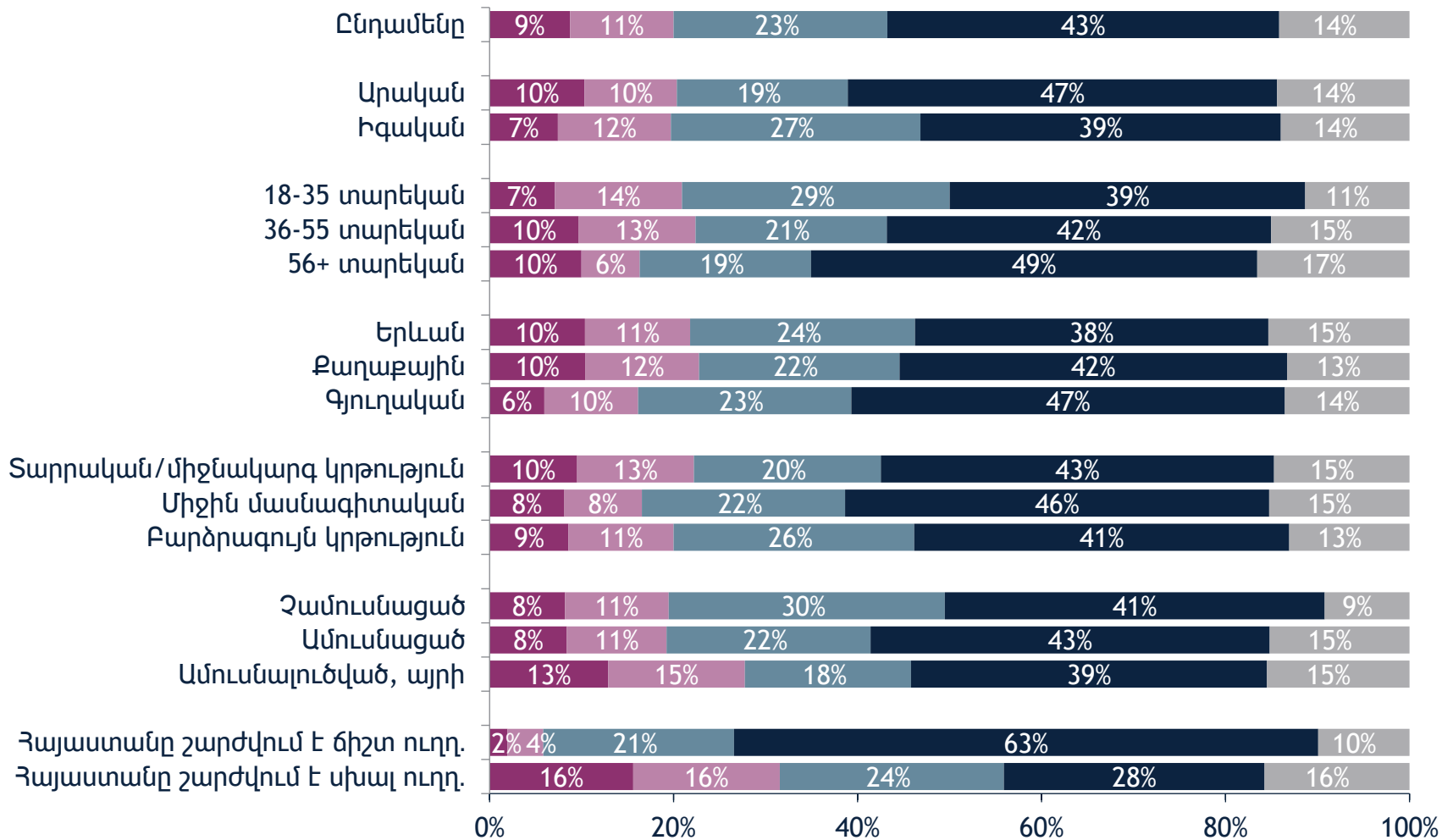


Դուք տեսնու՞մ եք Ձեր ընտանիքի ապագան Հայաստանում առաջիկա 5-10 տարիների ընթացքում:



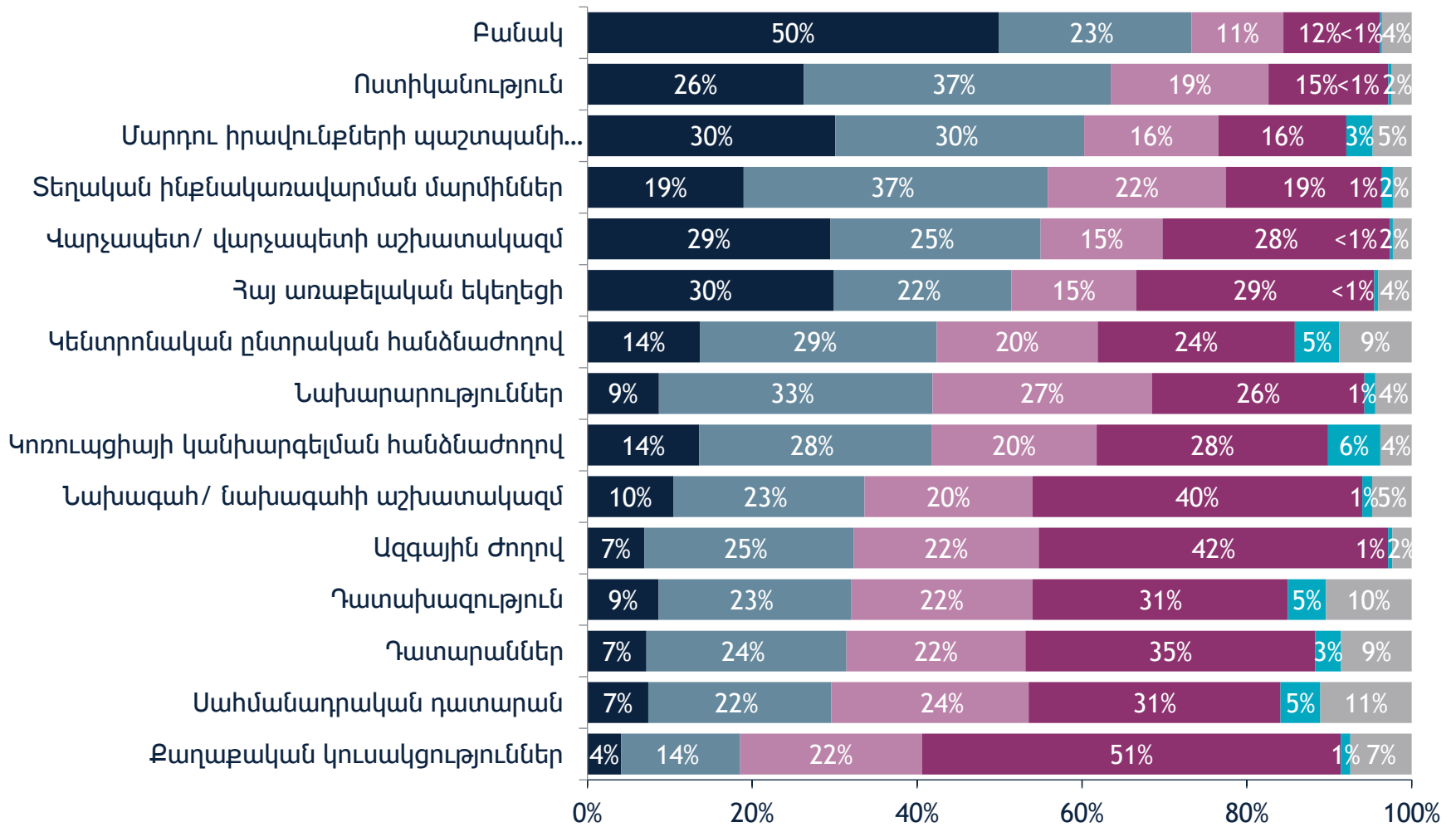
Դուք տեսնու՞մ եք Ձեր ընտանիքի ապագան Հայաստանում առաջիկա 5-10 տարիների ընթացքում:

- Միանշանակ ոչ
- Հավանաբար այո
- Դժվարանում/հրաժարվում է պատասխանել
- Հավանաբար ոչ
- Միանշանակ այո



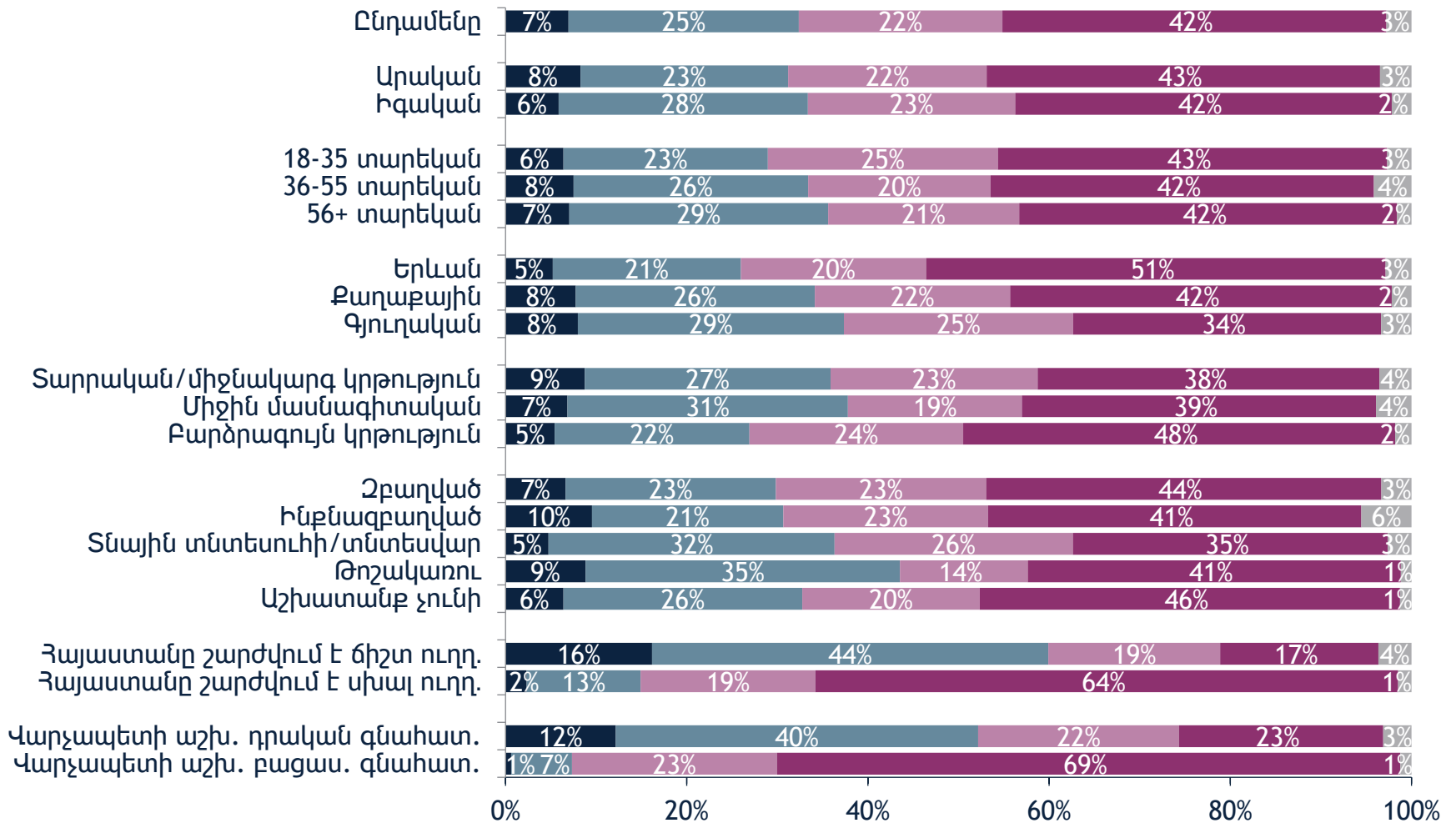
Խնդրում են գնահատեք հետևյալ հայաստանյան կառույցների և հաստատությունների աշխատանքը:

- Շատ դրական
- Որոշ չափով բացասական
- Չգիտեմ այս կառույցի մասին
- Որոշ չափով դրական
- Շատ բացասական
- Դժվարանում/հրաժարվում է պատասխանել



Խնդրում են գնահատել Ազգային ժողովի աշխատանքը:

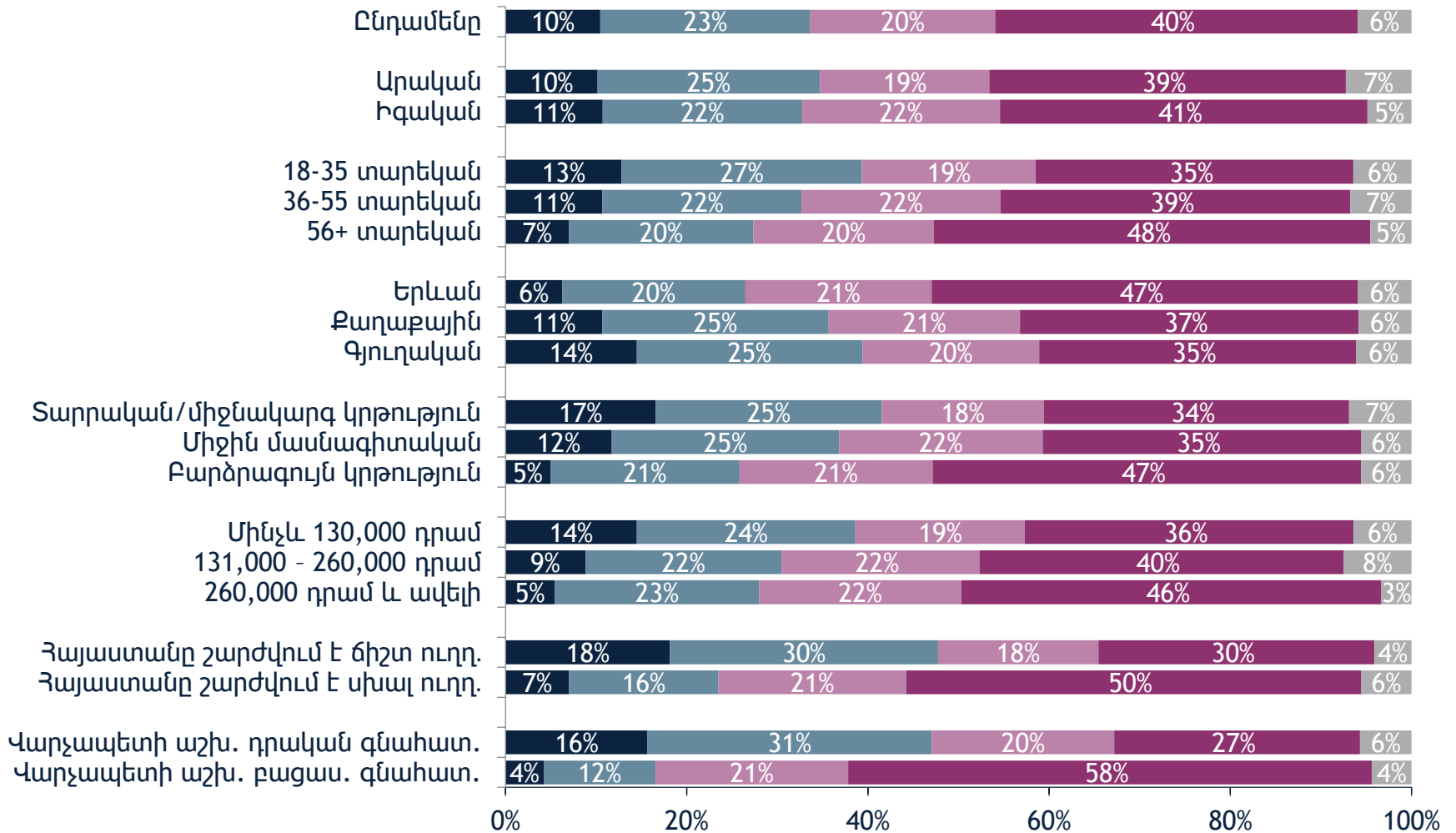
- Շատ դրական
- Որոշ չափով բացասական
- Դժվարանում/հրաժարվում է պատասխանել
- Որոշ չափով դրական
- Շատ բացասական



*Ներառյալ այն հարցվողները, ովքեր «Չգիտեն այդ կառույցի մասին»

Խնդրում են գնահատել նախագահի (աշխատակազմի) աշխատանքը:

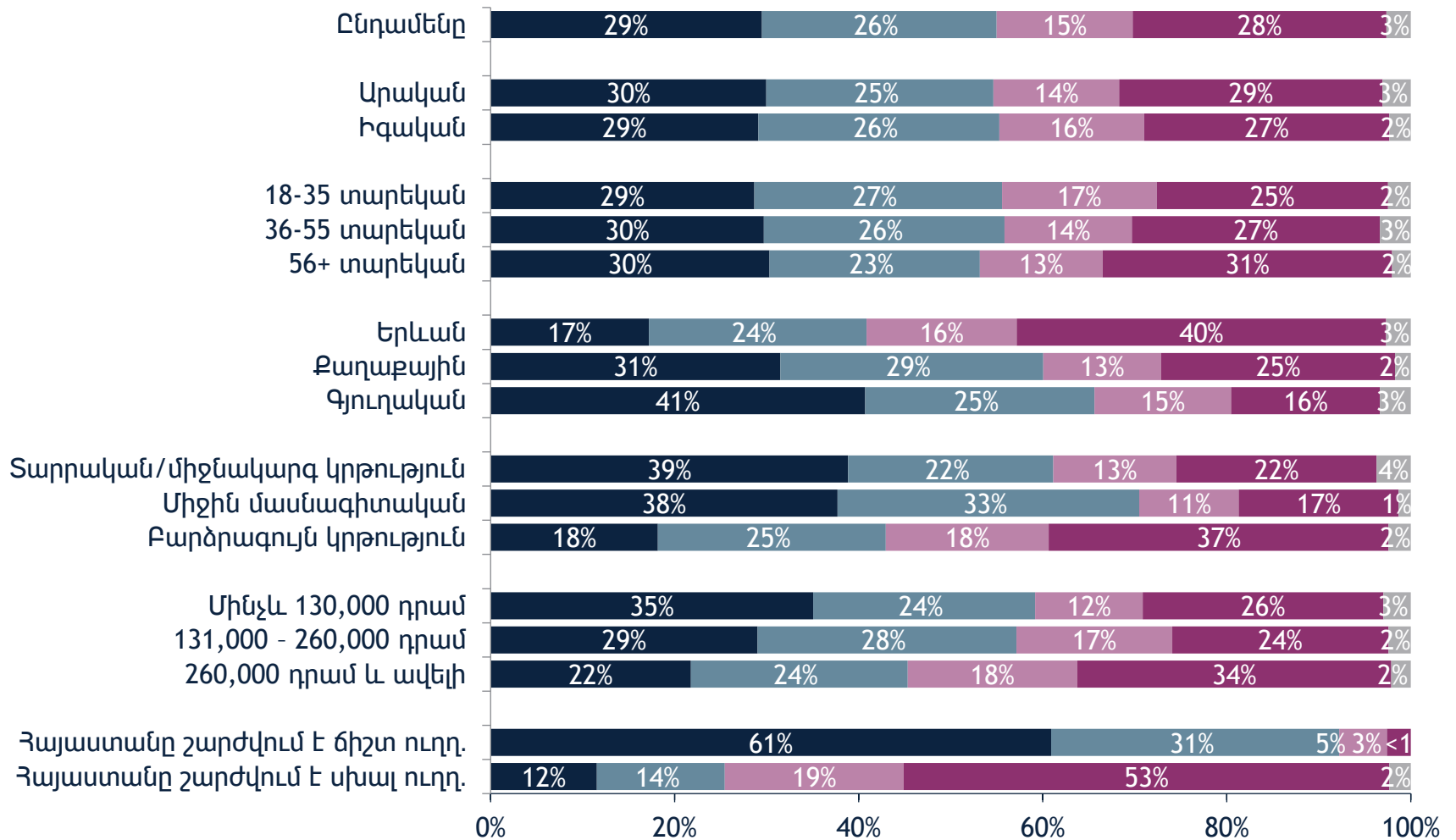
- Շատ դրական
- Որոշ չափով բացասական
- Դժվարանում/հրաժարվում է պատասխանել
- Որոշ չափով դրական
- Շատ բացասական



*Ներառյալ նրանց, ովքեր "Չգիտեմ այդ կառույցի մասին"

Խնդրում են գնահատել վարչապետի (աշխատակազմի) աշխատանքը:

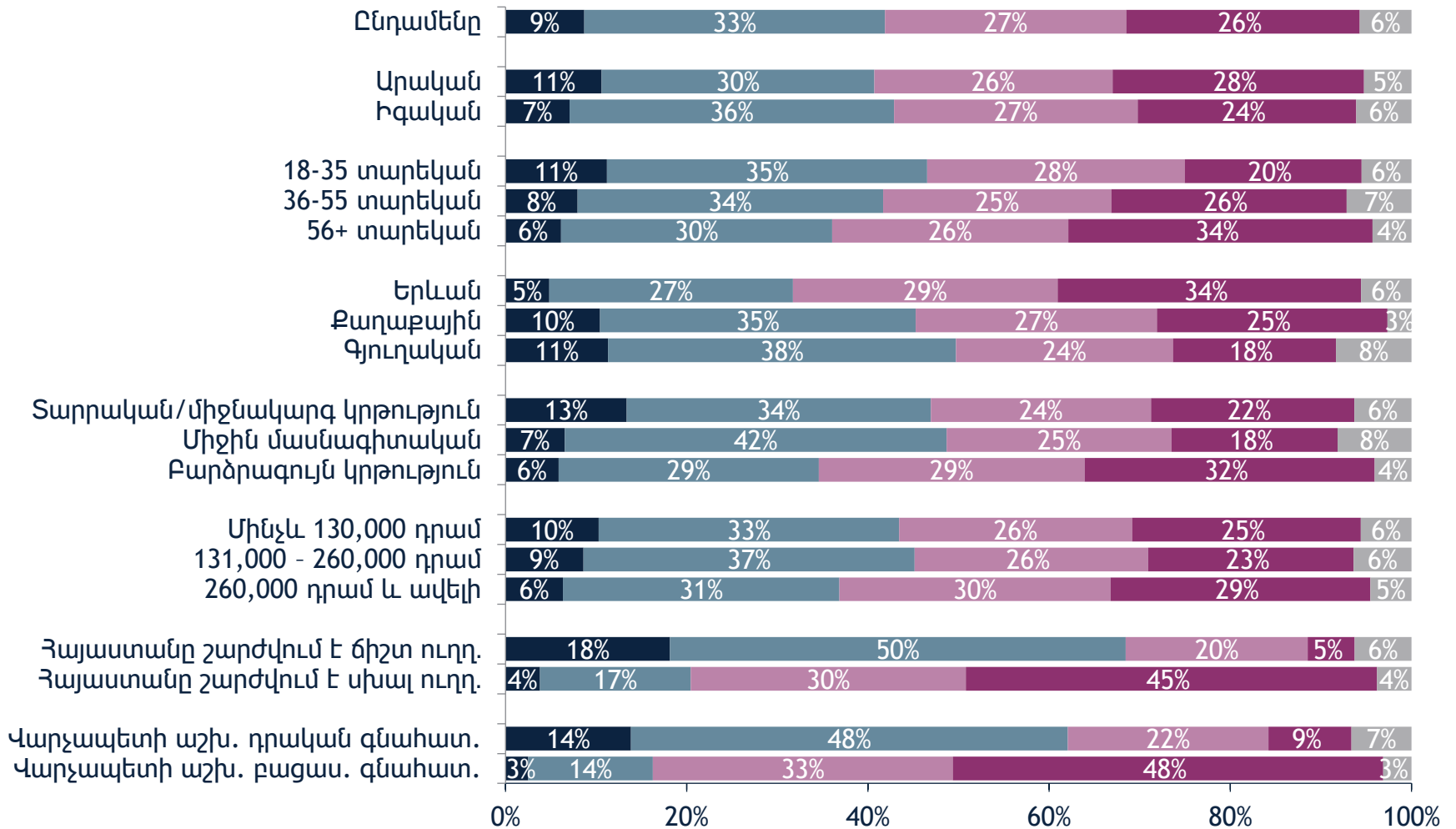
- Շատ դրական
- Որոշ չափով բացասական
- Դժվարանում/հրաժարվում է պատասխանել
- Որոշ չափով դրական
- Շատ բացասական



*Ներառյալ նրանց, ովքեր "Չգիտեմ այդ կառույցի մասին"

Խնդրում են գնահատել նախարարությունների աշխատանքը:

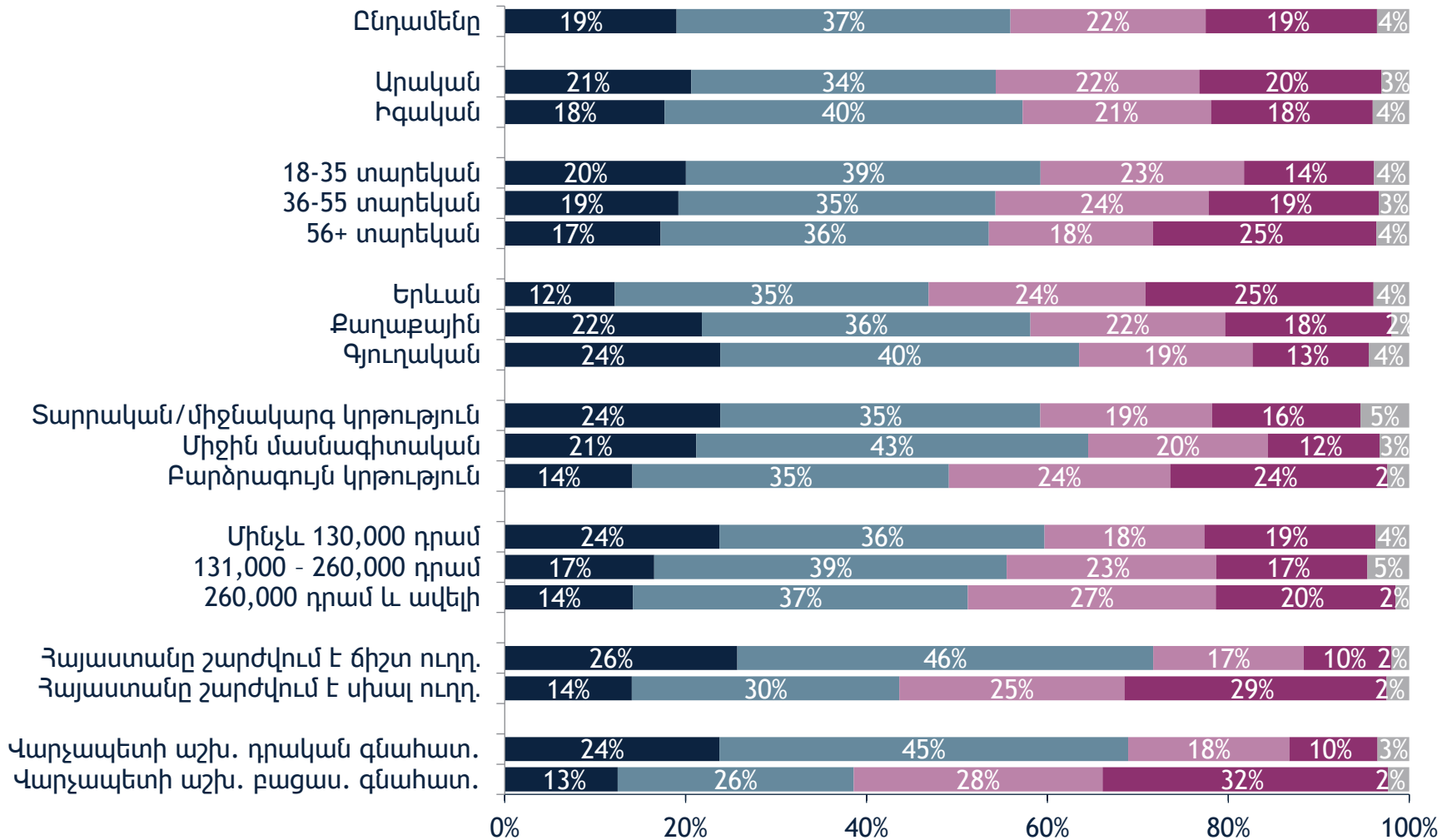
- Շատ դրական
- Որոշ չափով բացասական
- Դժվարանում/հրաժարվում է պատասխանել
- Որոշ չափով դրական
- Շատ բացասական



*Ներառյալ նրանց, ովքեր "Չգիտեն այդ կառույցի մասին"

Խնդրում են գնահատել տեղական ինքնակառավարման մարմինների աշխատանքը:

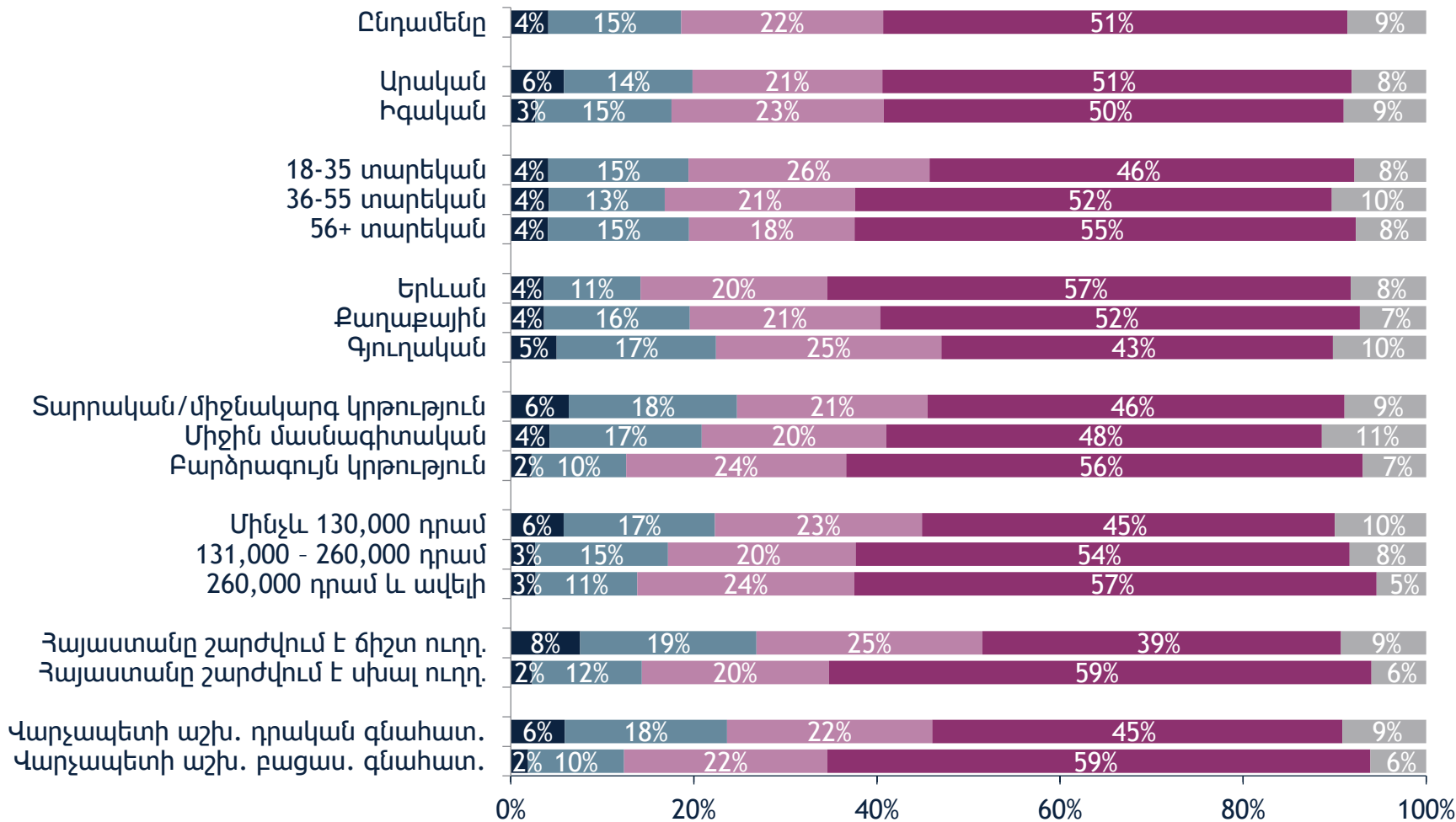
- Շատ դրական
- Որոշ չափով բացասական
- Դժվարանում/հրաժարվում է պատասխանել
- Որոշ չափով դրական
- Շատ բացասական



*Ներառյալ նրանց, ովքեր "Չգիտեն այդ կառույցի մասին"

Խնդրում են գնահատել քաղաքական կուսակցությունների աշխատանքը:

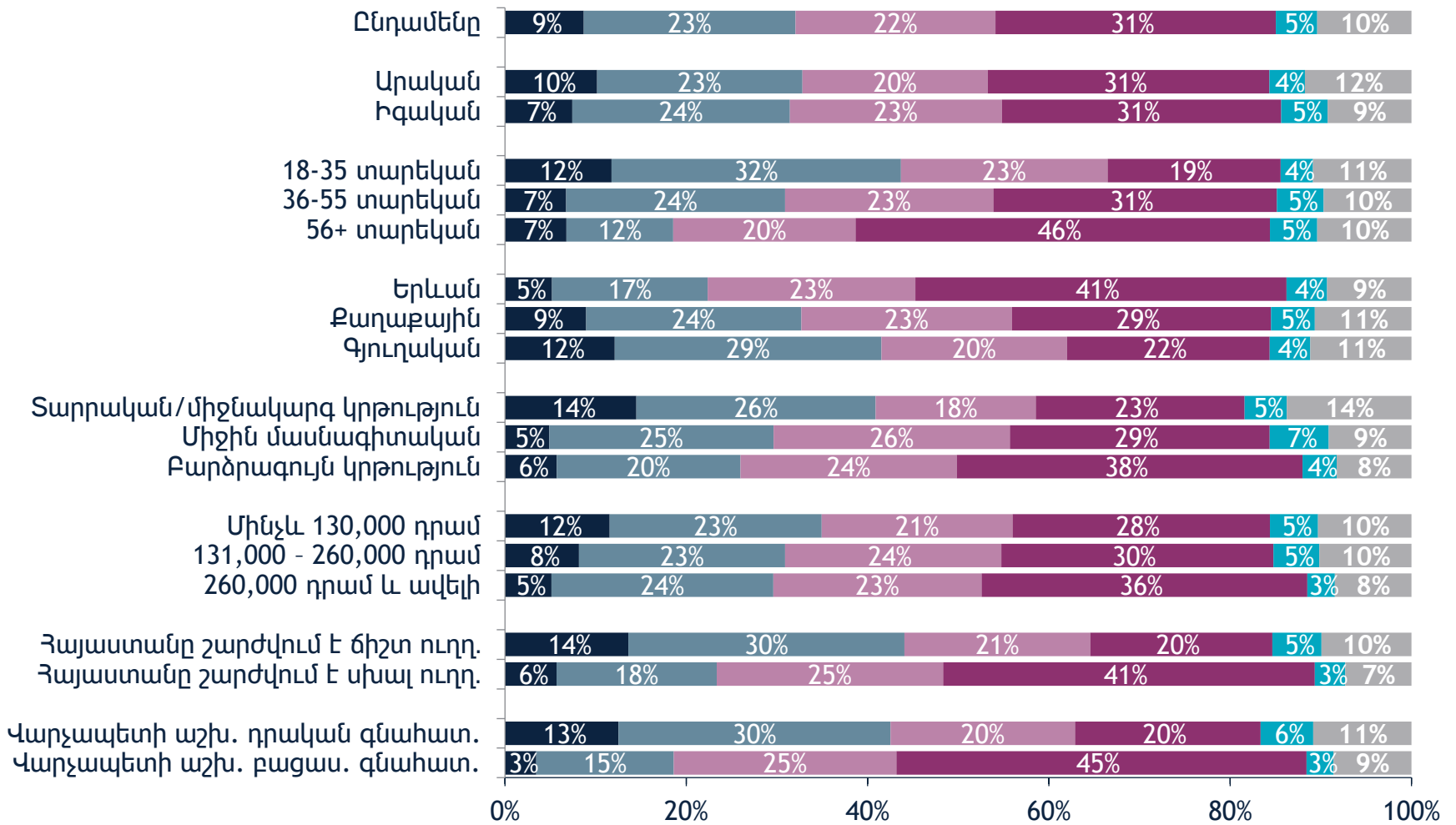
- Շատ դրական
- Որոշ չափով բացասական
- Դժվարանում/հրաժարվում է պատասխանել
- Որոշ չափով դրական
- Շատ բացասական



*Ներառյալ նրանց, ովքեր "Չգիտեմ այդ կառույցի մասին"

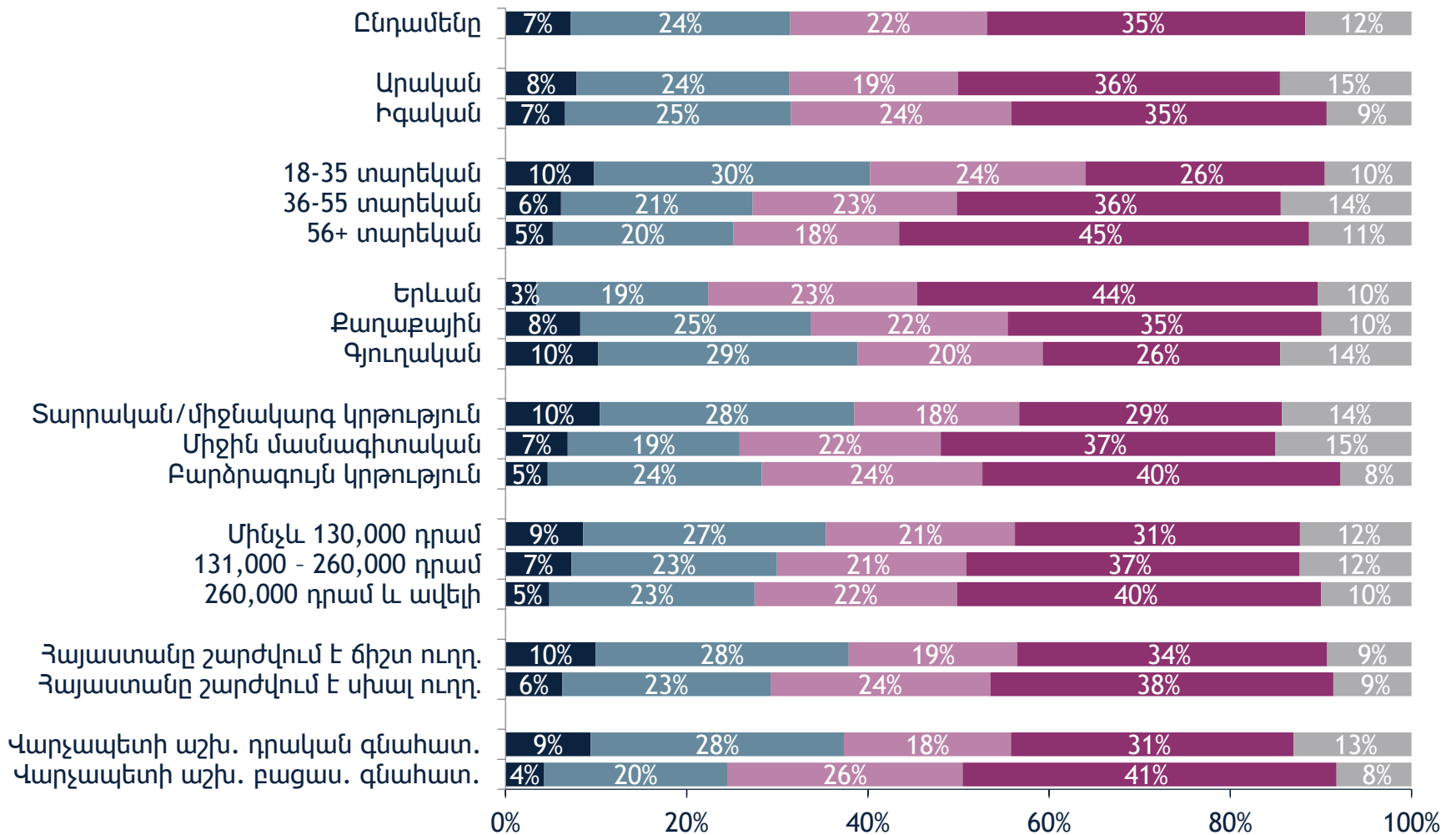
Խնդրում են գնահատել դատախազության աշխատանքը:

- Շատ դրական
- Որոշ չափով բացասական
- Չգիտեմ այս կառույցի մասին
- Որոշ չափով դրական
- Շատ բացասական
- Դժվարանում/հրաժարվում է պատասխանել



Խնդրում են գնահատել դատարանների աշխատանքը:

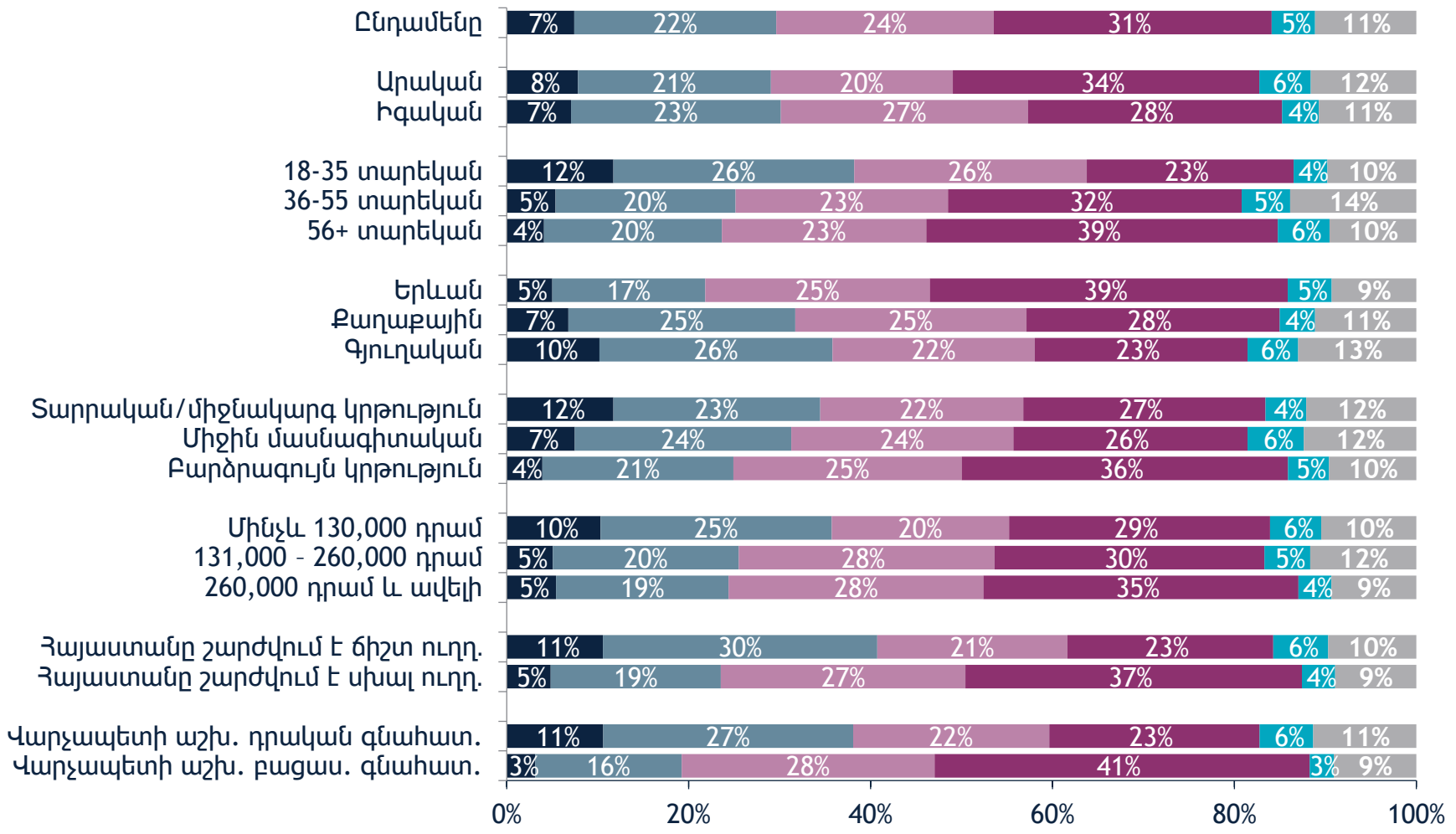
- Շատ դրական
- Որոշ չափով բացասական
- Դժվարանում/հրաժարվում է պատասխանել
- Որոշ չափով դրական
- Շատ բացասական



*Ներառյալ նրանց, ովքեր "Չգիտեմ այդ կառույցի մասին"

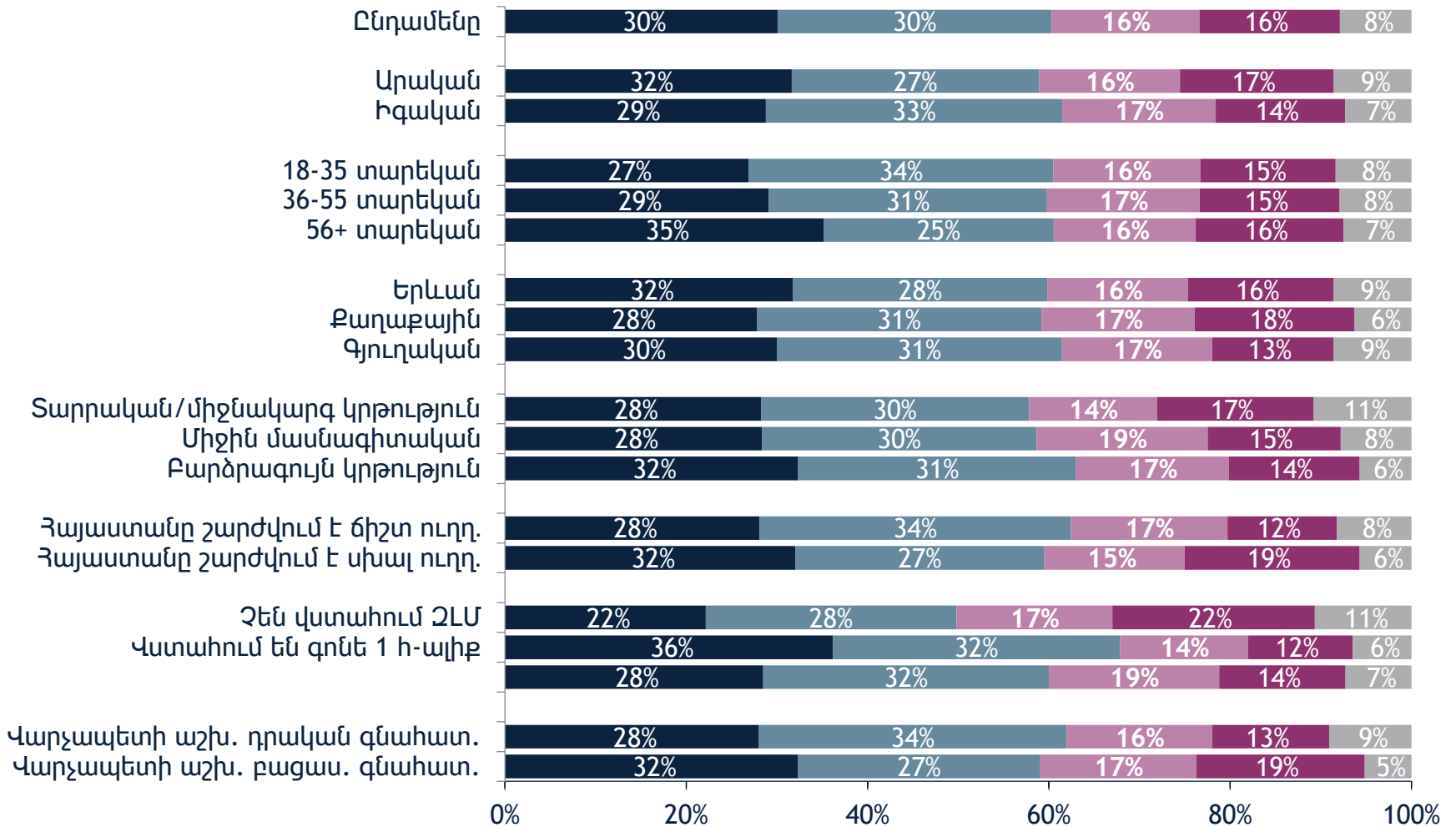
Խնդրում են գնահատել սահմանադրական դատարանի աշխատանքը:

- Շատ դրական
- Որոշ չափով դրական
- Որոշ չափով բացասական
- Շատ բացասական
- Չգիտեմ այս կառույցի մասին
- Դժվարանում/հրաժարվում է պատասխանել



Խնդրում են գնահատել մարդու իրավունքների պաշտպանի (օմբուդսմենի) գրասենյակի աշխատանքը:

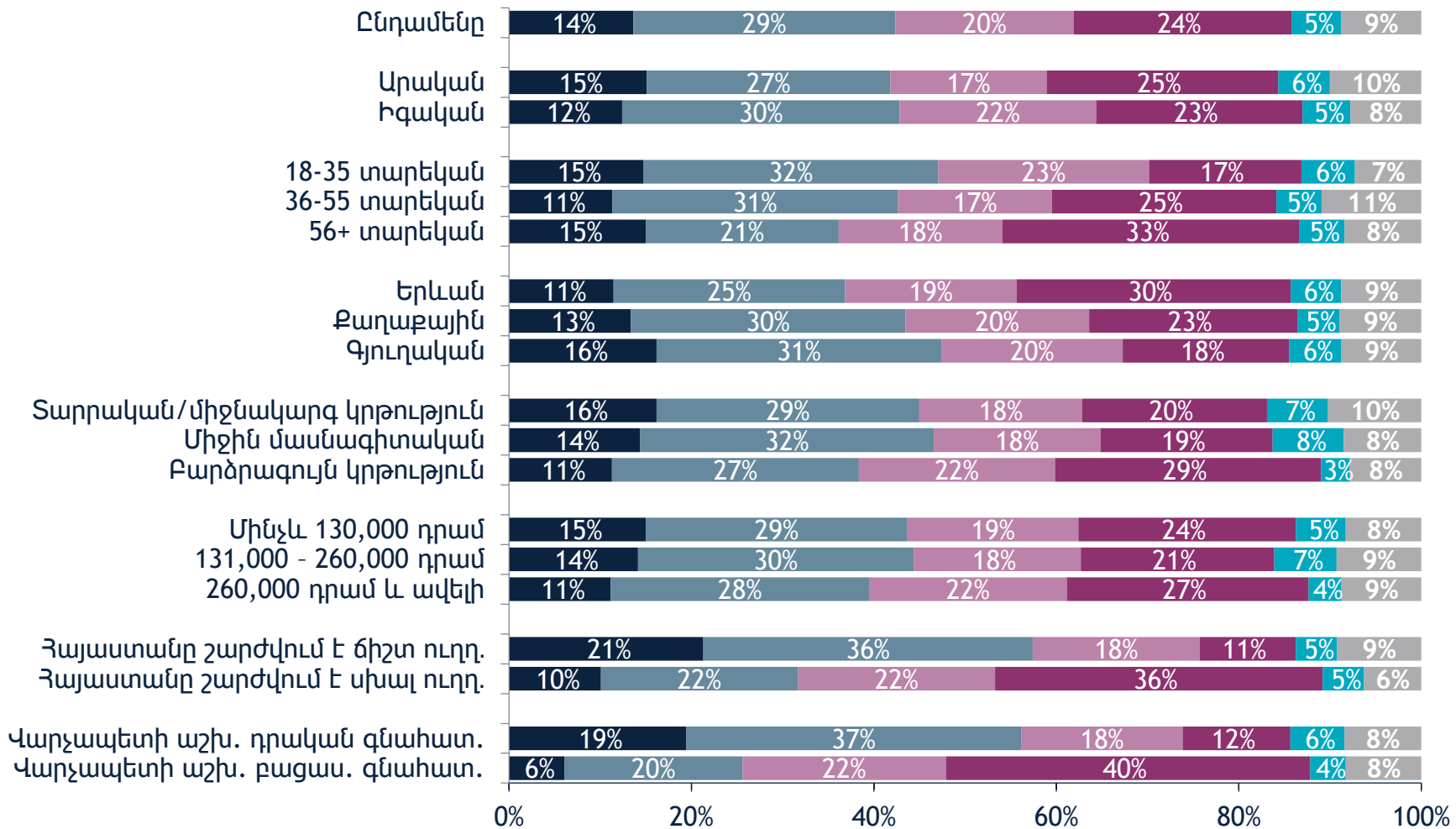
- Շատ դրական
- Որոշ չափով բացասական
- Դժվարանում/հրաժարվում է պատասխանել
- Որոշ չափով դրական
- Շատ բացասական



*Ներառյալ նրանց, ովքեր "Չգիտեն այդ կառույցի մասին"

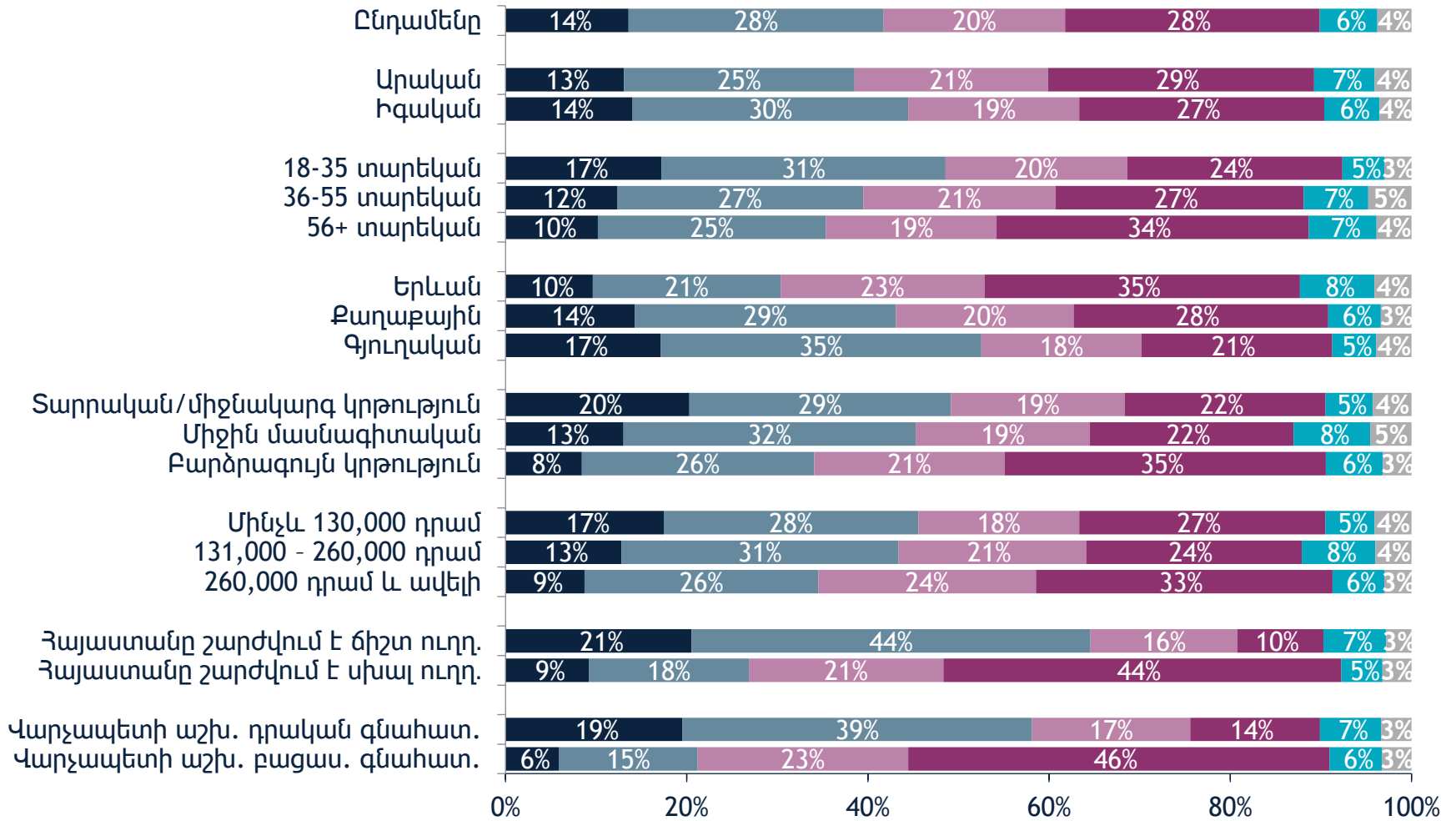
Խնդրում են գնահատել Կենտրոնական ընտրական հանձնաժողովի աշխատանքը:

- Շատ դրական
- Որոշ չափով բացասական
- Չգիտեմ այս կառույցի մասին
- Որոշ չափով դրական
- Շատ բացասական
- Դժվարանում/հրաժարվում է պատասխանել



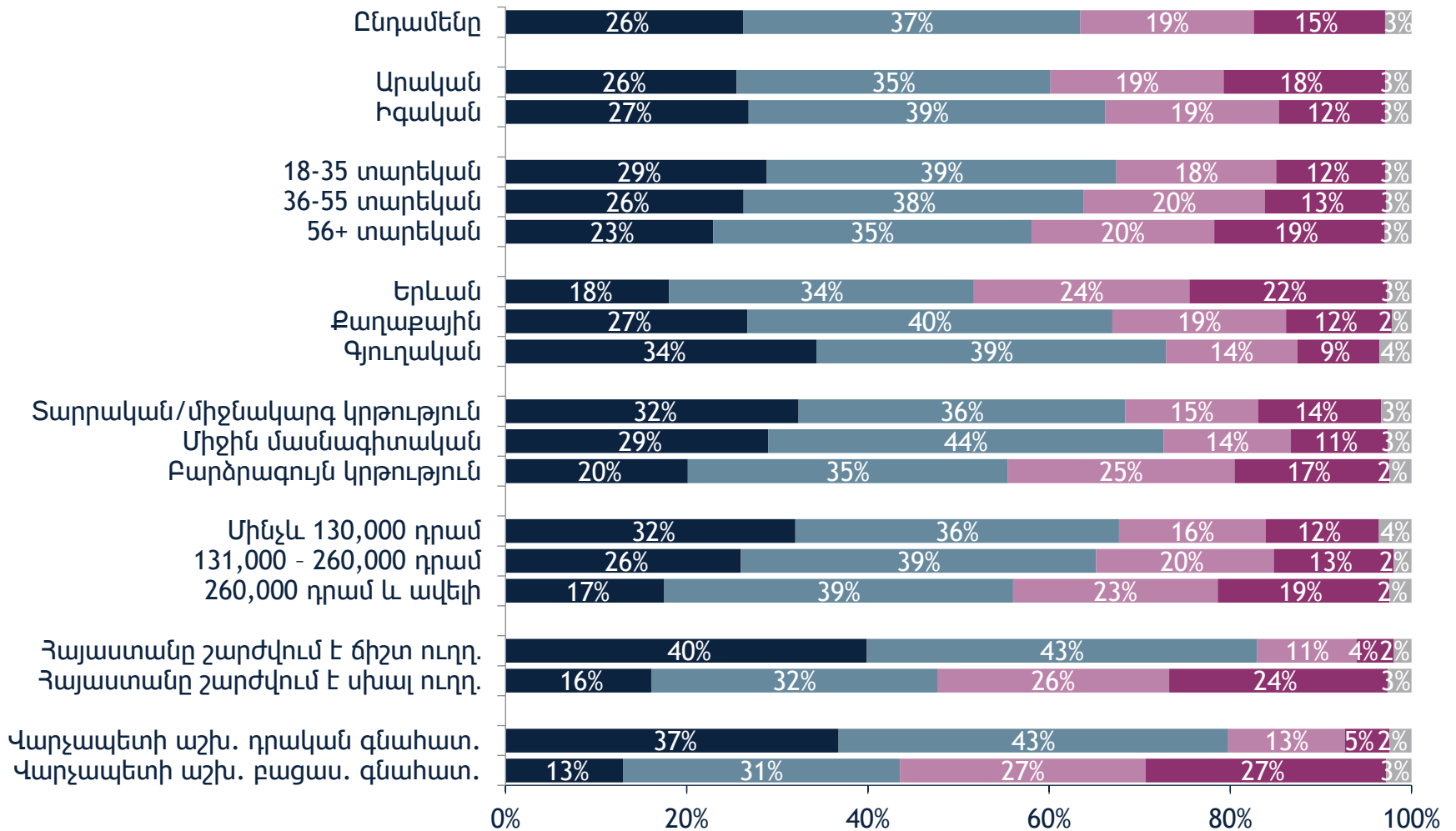
Խնդրում են գնահատել Կոռուպցիայի կանխարգելման հանձնաժողովի աշխատանքը:

- Շատ դրական
- Որոշ չափով դրական
- Որոշ չափով բացասական
- Շատ բացասական
- Զգիտեմ այս կառույցի մասին
- Դժվարանում/հրաժարվում է պատասխանել



Խնդրում են գնահատել ուստիկանության աշխատանքը:

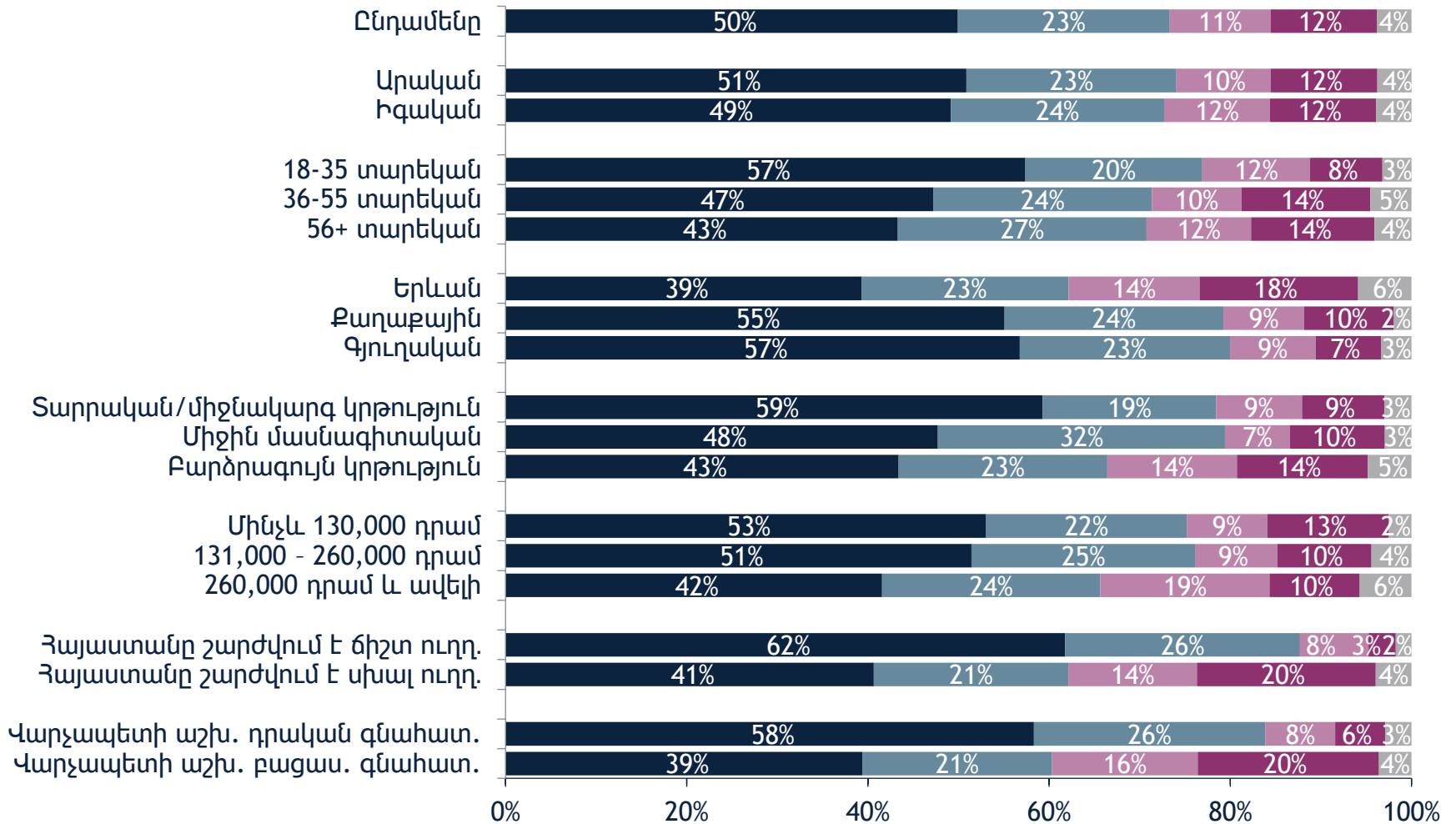
- Շատ դրական
- Որոշ չափով բացասական
- Դժվարանում/հրաժարվում է պատասխանել
- Որոշ չափով դրական
- Շատ բացասական



*Ներառյալ նրանց, ովքեր "Չգիտեն այդ կառույցի մասին"

Խնդրում են գնահատել բանակի աշխատանքը:

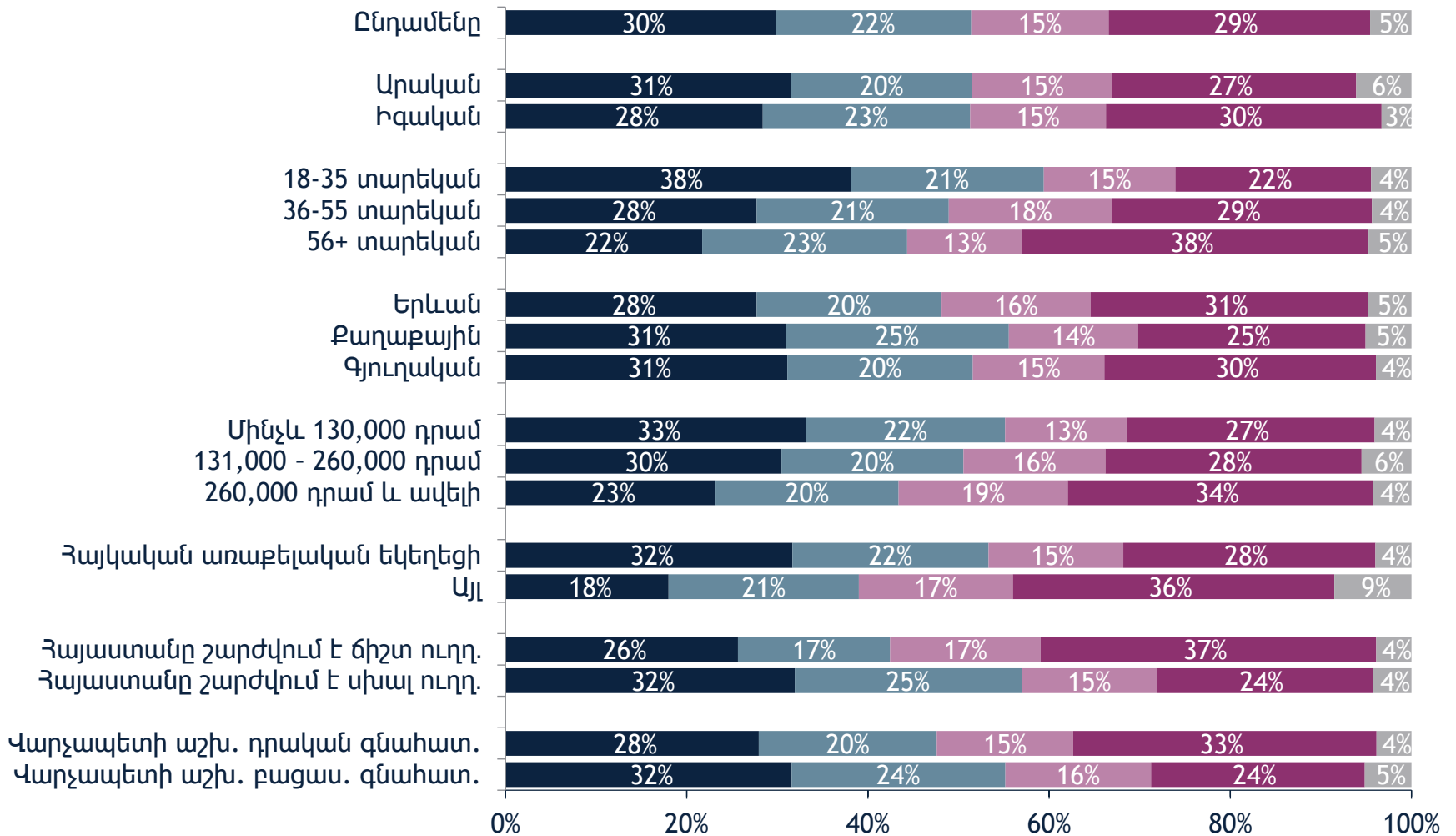
- Շատ դրական
- Որոշ չափով բացասական
- Դժվարանում/հրաժարվում է պատասխանել
- Որոշ չափով դրական
- Շատ բացասական



*Ներառյալ նրանց, ովքեր "Չգիտեմ այդ կառույցի մասին"

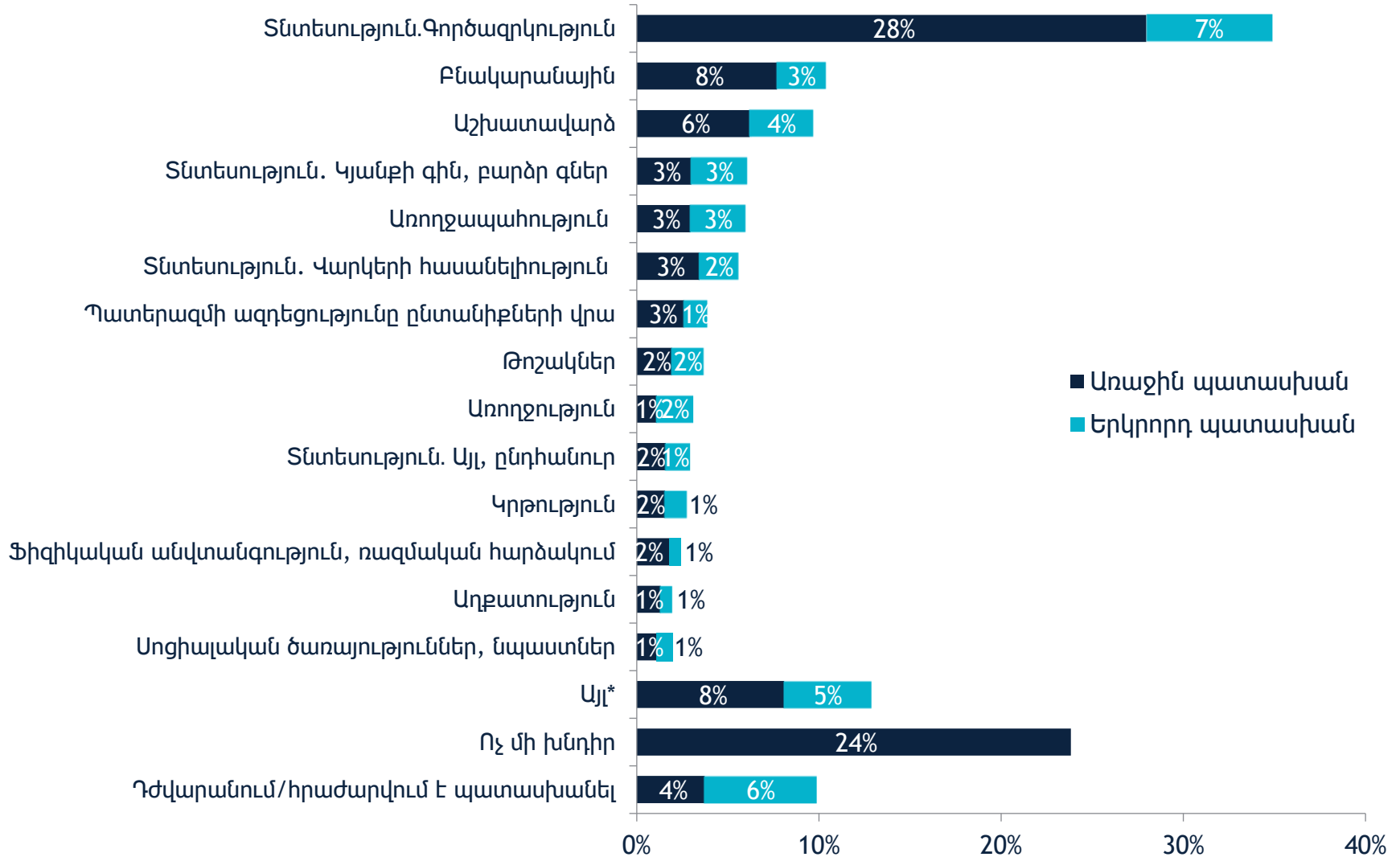
Խնդրում են գնահատել Հայ առաքելական եկեղեցու աշխատանքը:

- Շատ դրական
- Որոշ չափով բացասական
- Դժվարանում/հրաժարվում է պատասխանել
- Որոշ չափով դրական
- Շատ բացասական



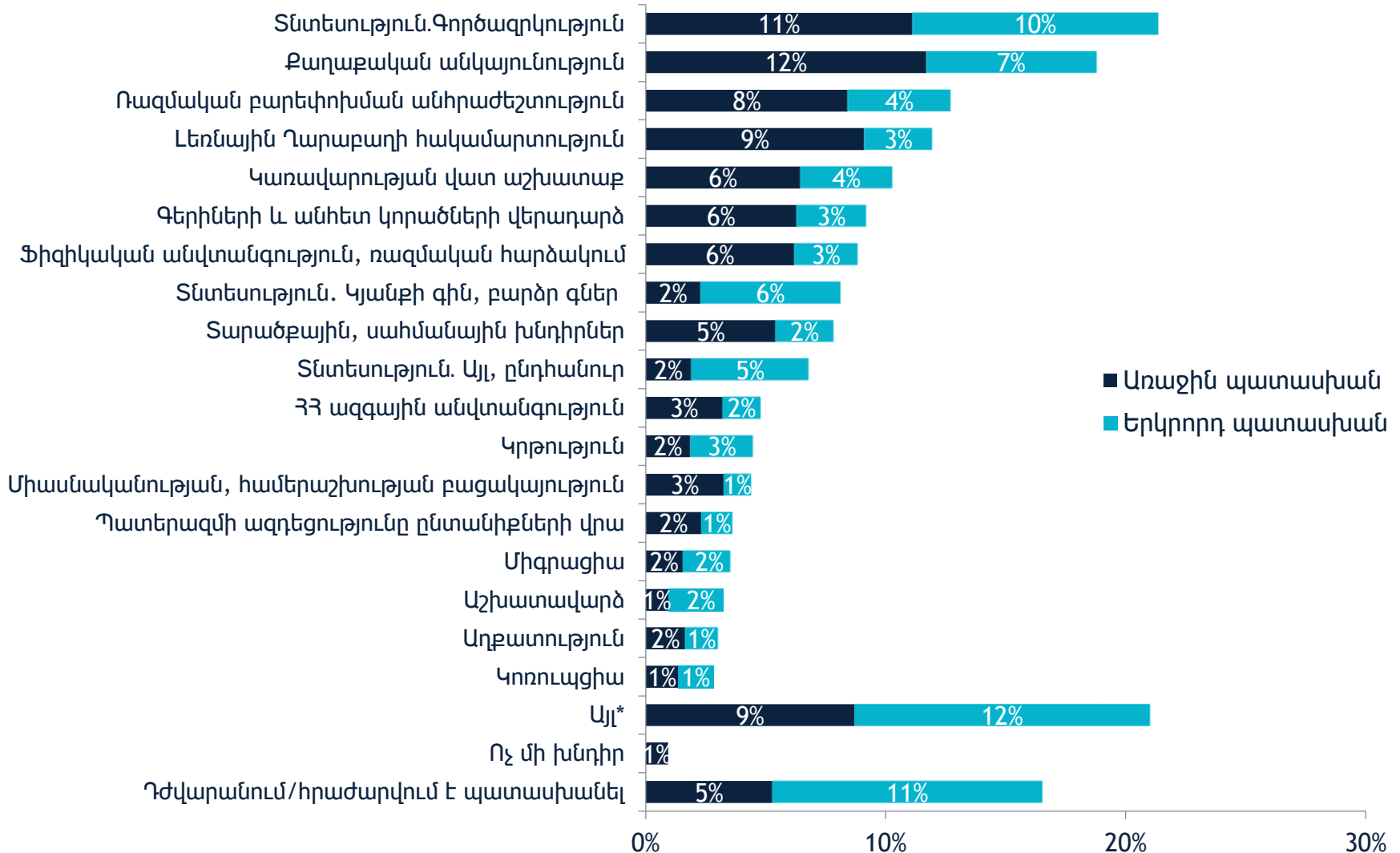
*Ներառյալ նրանց, ովքեր "Զգիտեն այդ կառույցի մասին"

Ո՞րն է Ձեր ընտանիքում առկա ամենակարևոր խնդիրն այսօր: Իսկ ո՞րն է Ձեր ընտանիքում առկա երկրորդ ամենակարևոր խնդիրը (տարբերակները չեն հուշվել)



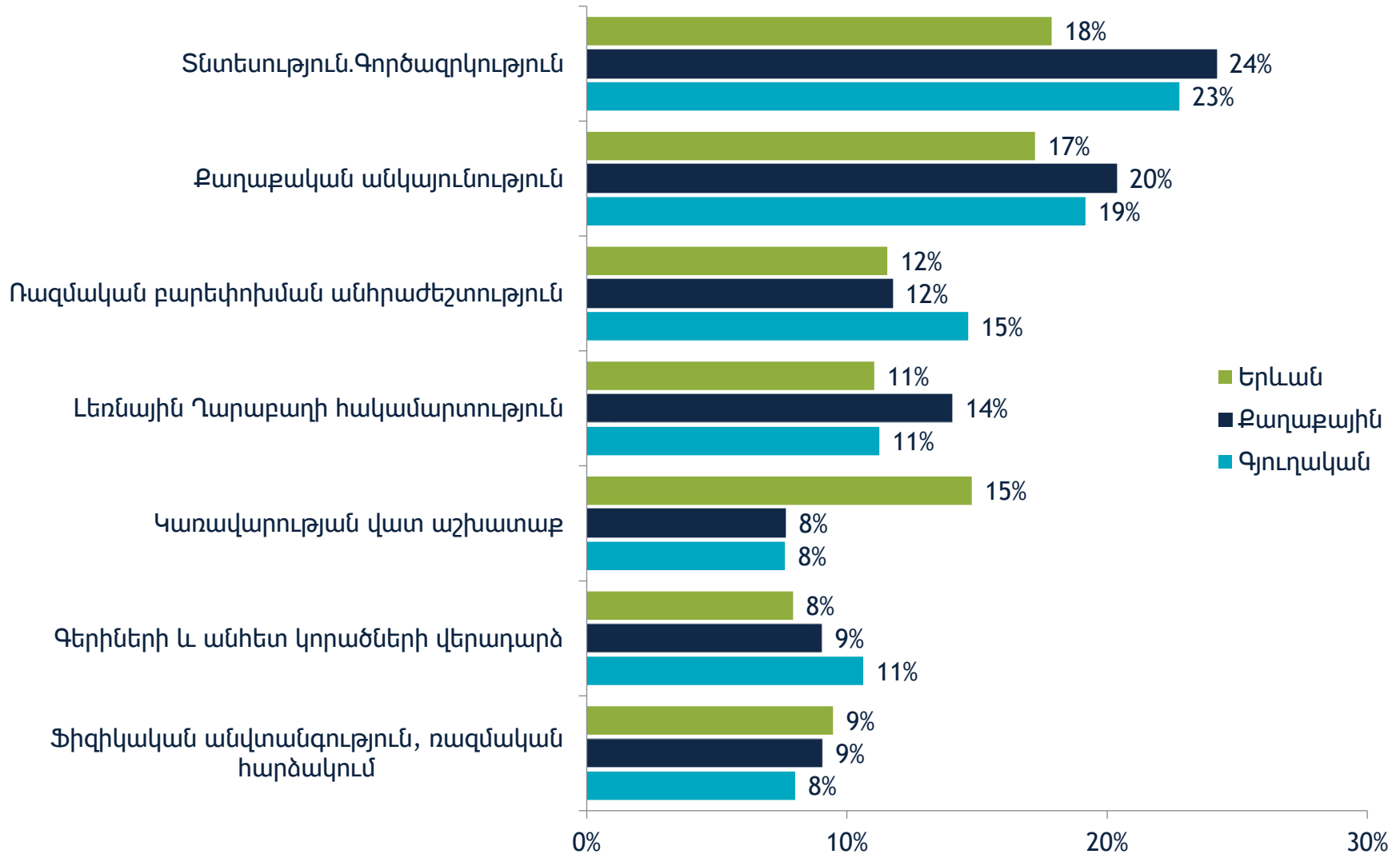
1%-ից քիչ նշումները ընդգրկվել են Այլ պատասխանների մեջ:

Ո՞րն է մեր երկրում առկա ամենակարևոր խնդիրն այսօր: Իսկ ո՞րն է մեր երկրում առկա երկրորդ ամենակարևոր խնդիրը (տարբերակները չեն հուշվել)



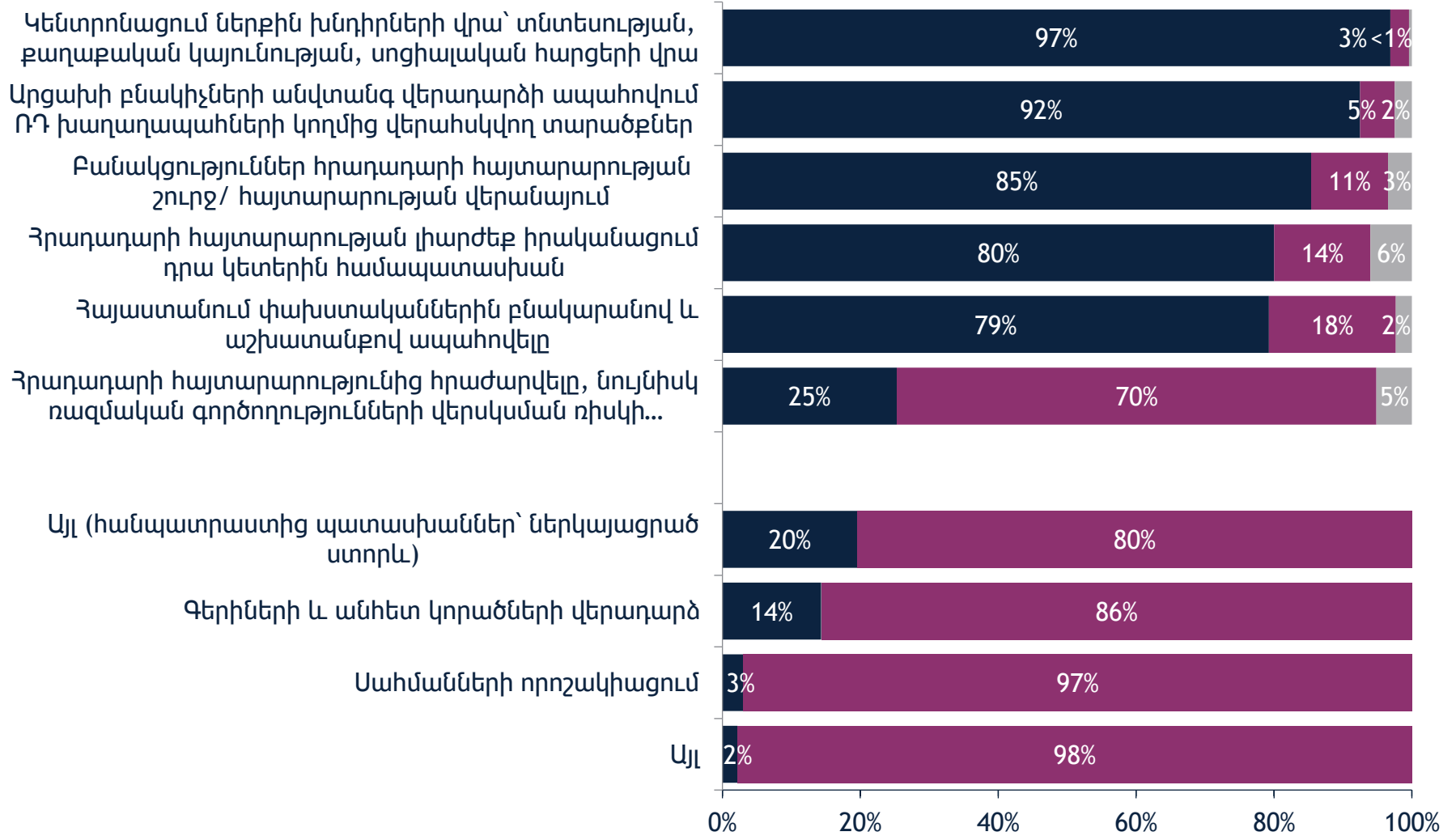
1%-ից քիչ նշումները ընդգրկվել են Այլ պատասխանների մեջ:

Ո՞րն է մեր երկրում առկա ամենակարևոր խնդիրն այսօր: Իսկ ո՞րն է մեր երկրում առկա երկրորդ ամենակարևոր խնդիրը (2 հանպատրաստից պատասխան)



Հաշվի առնելով նույնքերի 10-ի հրադարարի մասին հայտարարությունը, Ձեր կարծիքով, որո՞նք պետք է լինեն Հայաստանի կառավարության ուշադրության կենտրոնում գտնվող հետագա քայլերը:

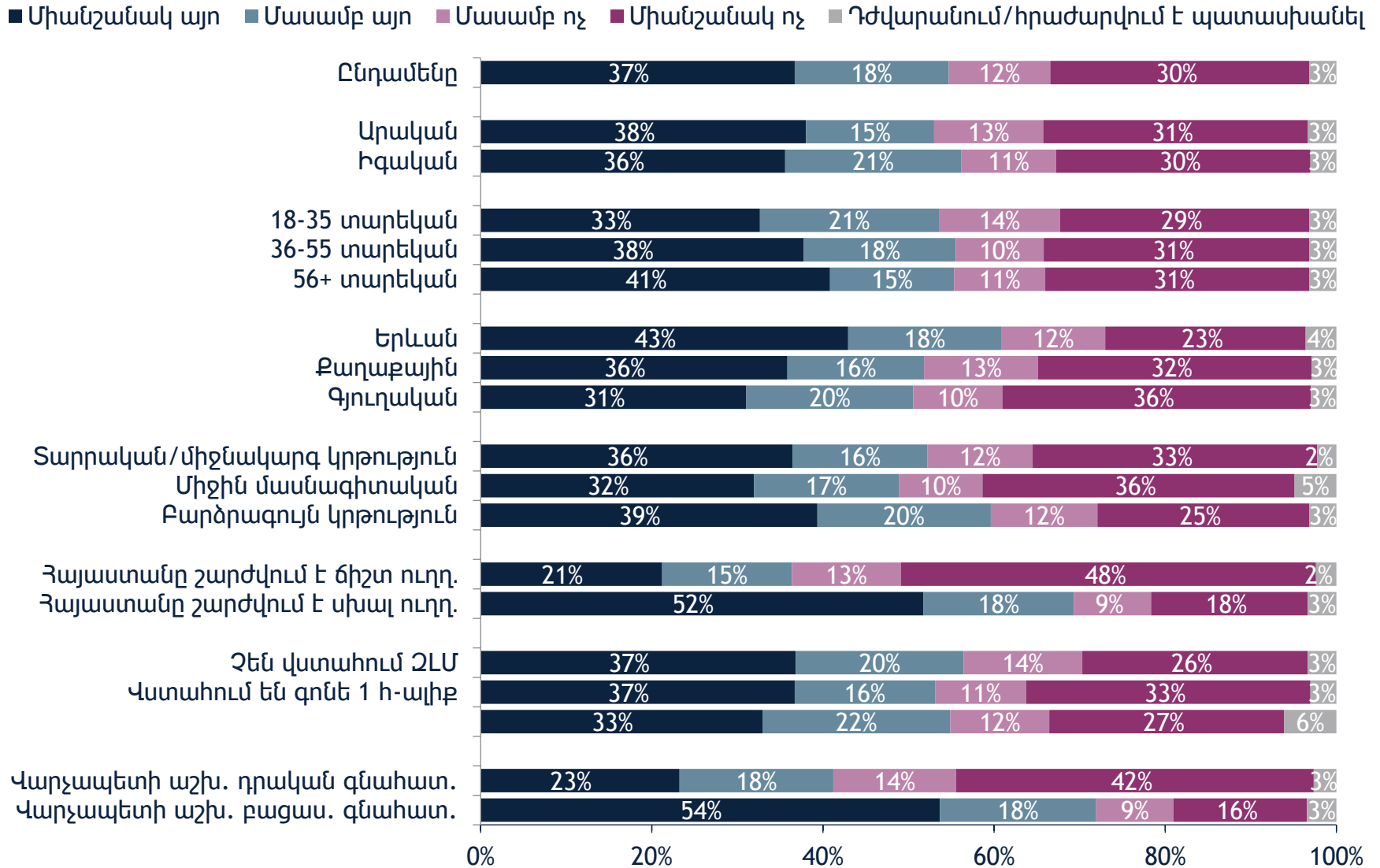
■ Այո ■ Ոչ ■ Դժվարանում եմ/հրաժարվում եմ պատասխանել



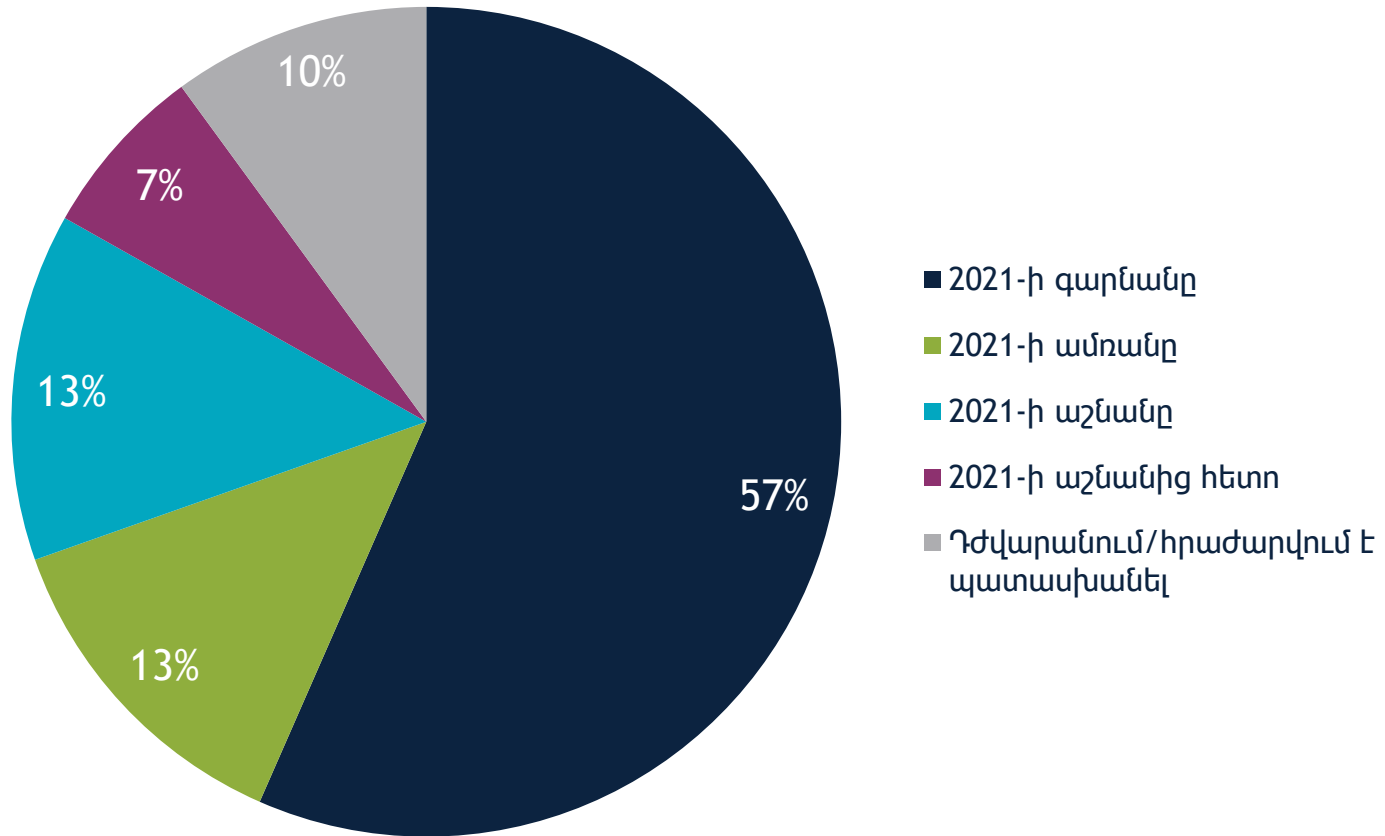
Ընտրական օրենսգրքի բարեփոխումներ և ընտրողների նախընտրությունները



Ձեր կարծիքով, արդյո՞ք պետք է իրականացվեն արտահերթ խորհրդարանական (Ազգային ժողովի) ընտրություններ:



Ձեր կարծիքով, ե՞րբ պետք է տեղի ունենան արտահերթ ընտրությունները: (n=826*)



*Նրանք, ովքեր պատասխանել են “միանշանակ այո” կամ “մասամբ այո” հետևյալ հարցին.

Ձեր կարծիքով, արդյո՞ք պետք է իրականացվեն արտահերթ խորհրդարանական (Ազգային ժողովի) ընտրություններ:

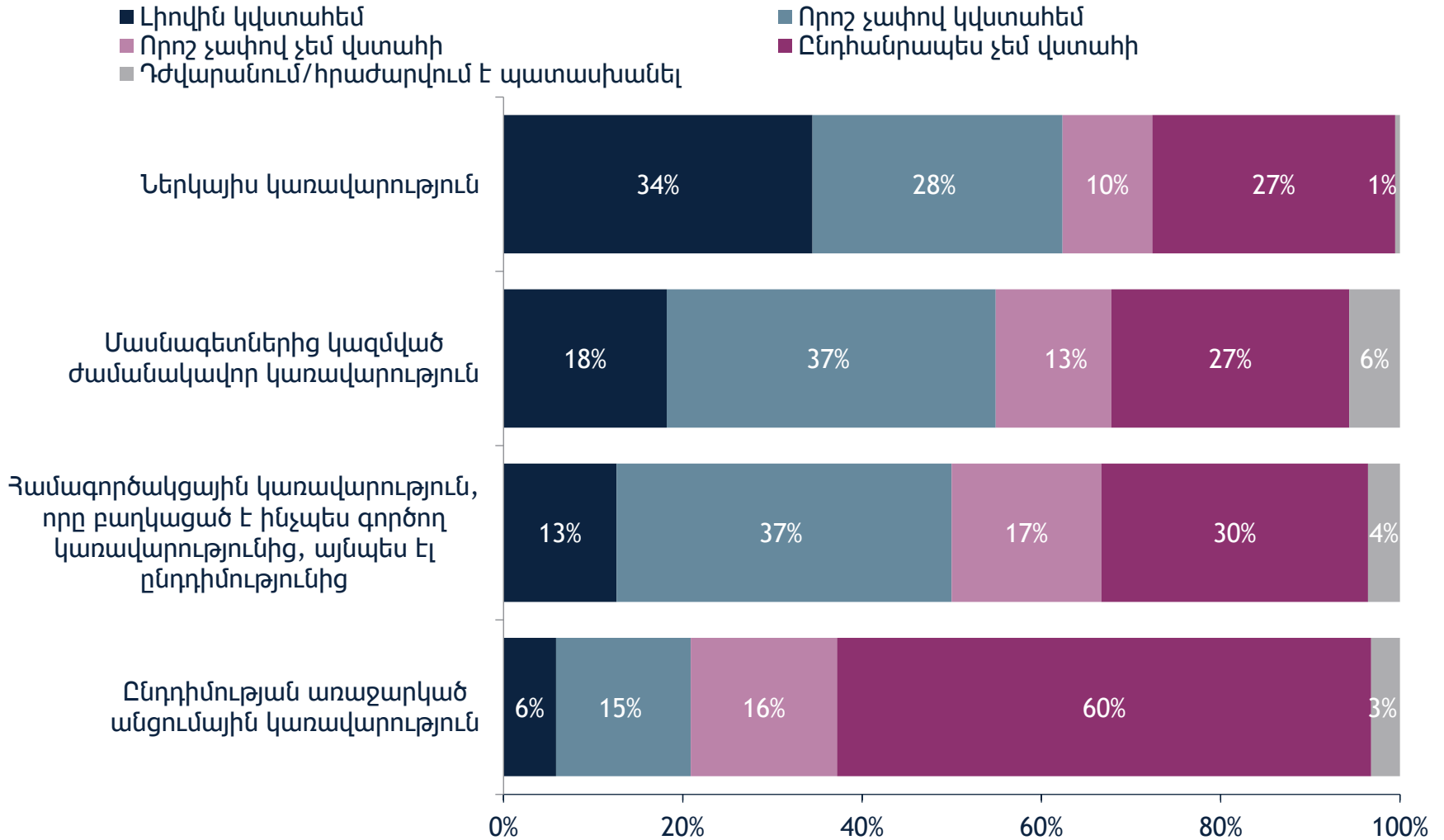
Եթե կարծում եք, որ արտահերթ խորհրդարանական ընտրություններ չպետք է անցկացվեն, կարո՞ղ եք ասել, թե ինչու՞: (տարբերակները չեն հուշվել, n=636*)



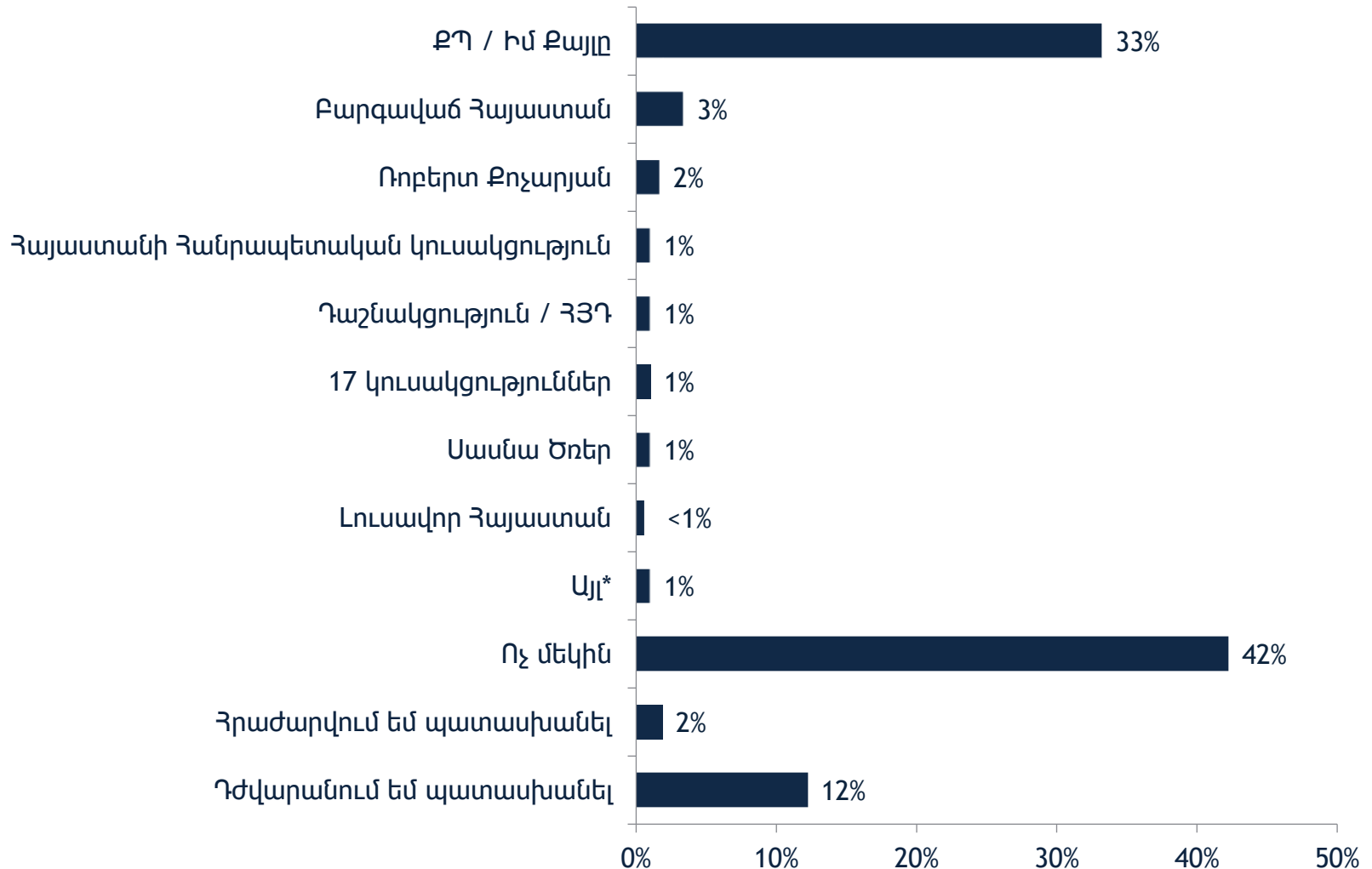
*Նրանք, ովքեր պատասխանել են “միանշանակ ոչ” կամ “մասամբ ոչ” հետևյալ հարցին.

Ձեր կարծիքով, արդյո՞ք պետք է իրականացվեն արտահերթ խորհրդարանական (Ազգային ժողովի) ընտրություններ:

Տարբեր տեսակետներ կան այն մասին, թե ով պետք է վերահսկի արտադրող խորհրդարանական ընտրությունների կազմակերպումը, եթե այդպիսի ընտրություններ անցկացվեն: Ես հիմա կկարդամ դրանք, խնդրում եմ գնահատեք, թե որքանով կվստահեք ընտրությունների արդյունքներին այդ տարբերակներից յուրաքանչյուրի դեպքում:

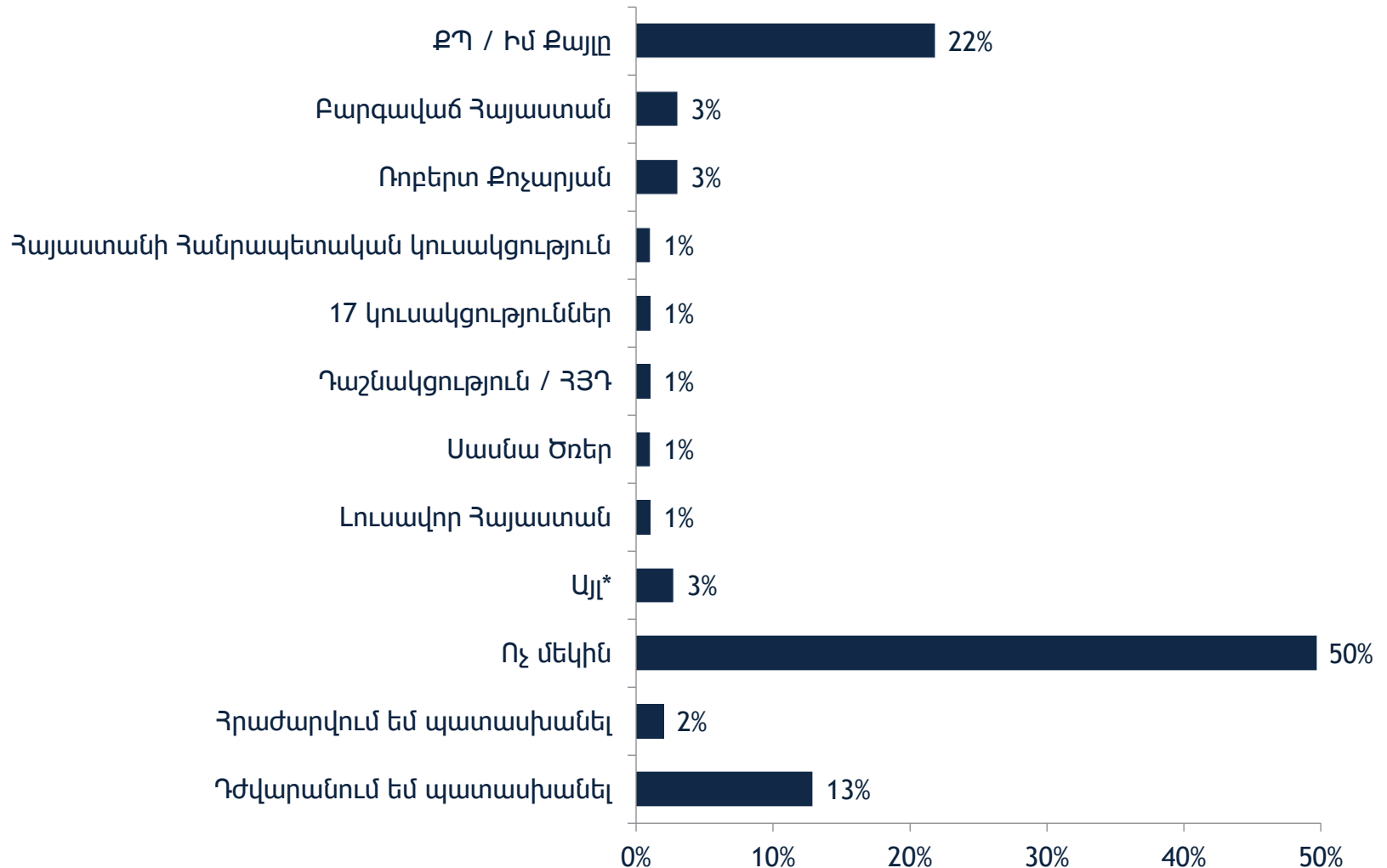


Ասացե՛ք խնդրեմ, ո՞ր կուսակցությանը կտայիք Ձեր ձայնը, եթե Խորհրդարանական ընտրությունները անցկացվեին հաջորդ կիրակի: (Տարբերակները չեն ընթերցվել, Հայաստան, n=1,510)



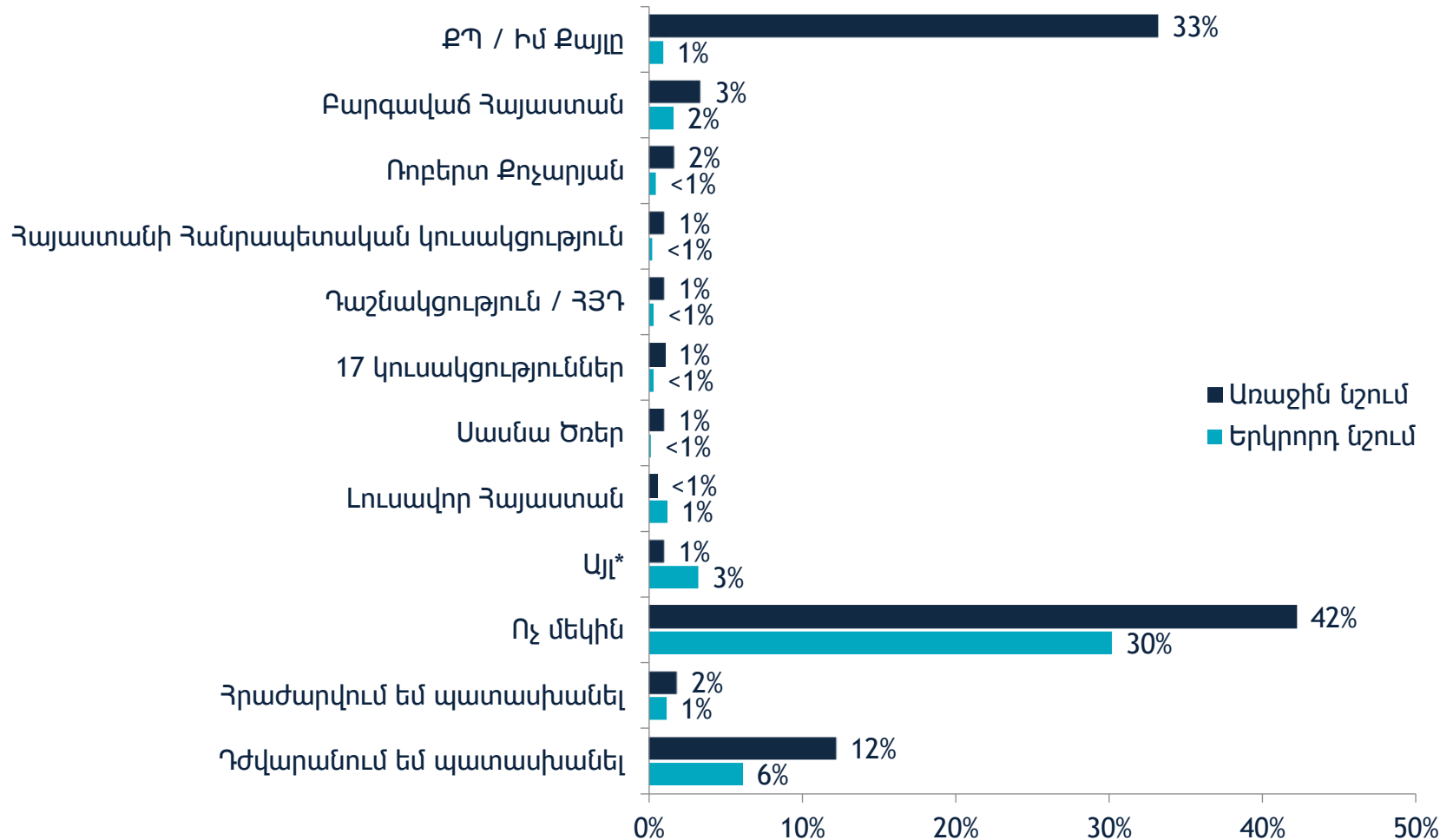
*1%-ից քիչ նշումները ընդգրկվել են Այլ պատասխանների մեջ: Պատասխանները ներառում են Քրիստոնեա-դեմոկրատական կուսակցություն, Քաղաքացու որոշում, Հանրապետություն կուսակցություն և այլն:

Ասացե՛ք խնդրեմ, ո՞ր կուսակցությանը կտայիք Ձեր ձայնը, եթե Խորհրդարանական ընտրությունները անցկացվեին հաջորդ կիրակի: (Տարբերակները չեն ընթերցվել, Երևան, n=599)



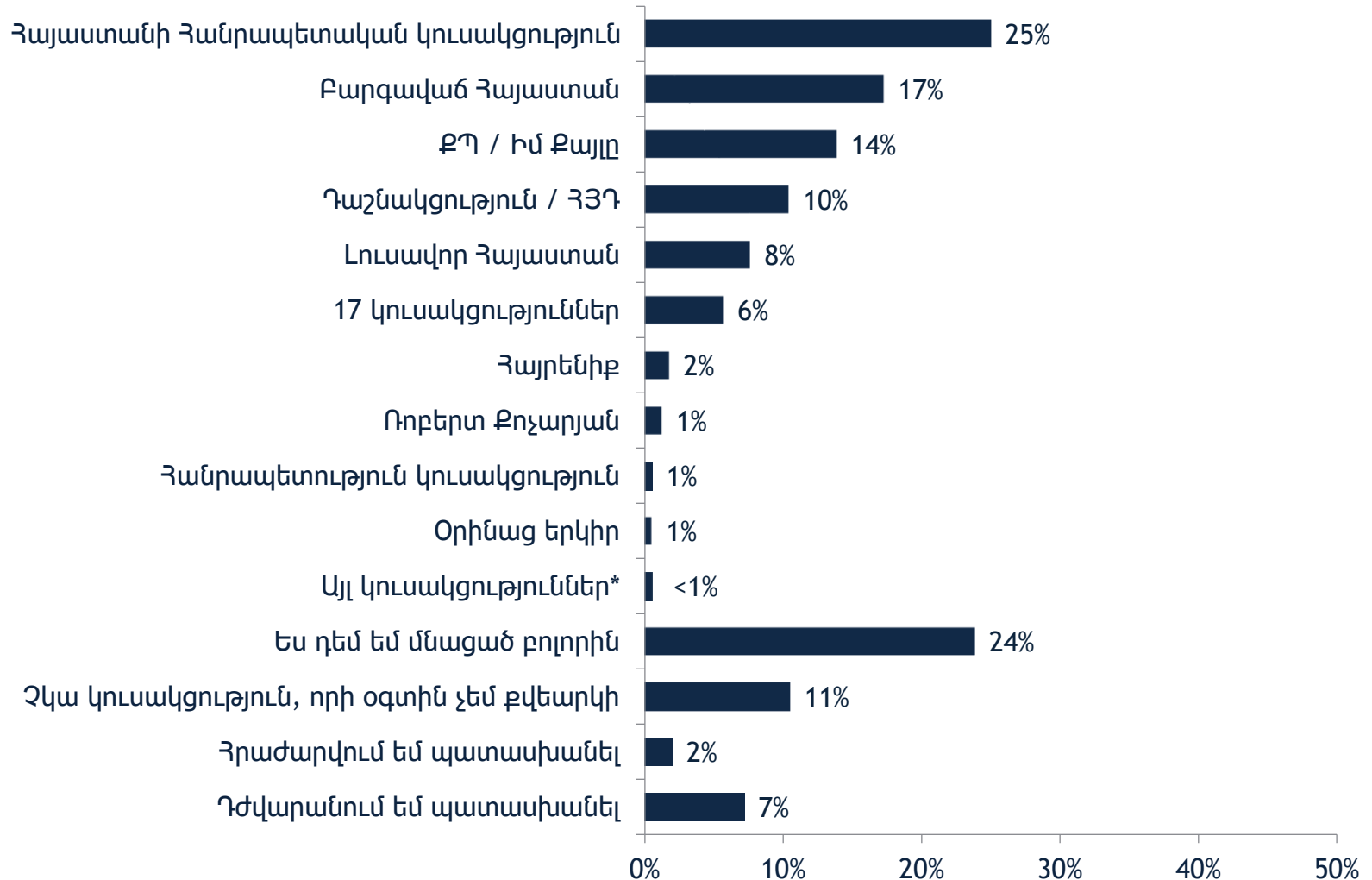
*1%-ից քիչ նշումները ընդգրկվել են Այլ պատասխանների մեջ: Պատասխանները ներառում են Քրիստոնեա-դեմոկրատական կուսակցություն, Քաղաքացու որոշում, Հանրապետություն կուսակցություն և այլն:

Ասացե՛ք խնդրեմ, ո՞ր կուսակցությանը կտայիք Ձեր ձայնը, եթե Խորհրդարանական ընտրությունները անցկացվեին հաջորդ կիրակի: Եթե Ձեր նախընտրած կուսակցությունը որևէ պատճառով չմասնակցեր խորհրդարանական ընտրություններին, ապա ո՞ր կուսակցությանը կտայիք Ձեր ձայնը:
(Տարբերակները չեն ընթերցվել, Հայաստան, n=1,510)



*1%-ից քիչ նշումները ընդգրկվել են Այլ պատասխանների մեջ: Պատասխանները ներառում են Քրիստոնեա-դեմոկրատական կուսակցություն, Քաղաքացու որոշում, Հանրապետություն կուսակցություն և այլն:

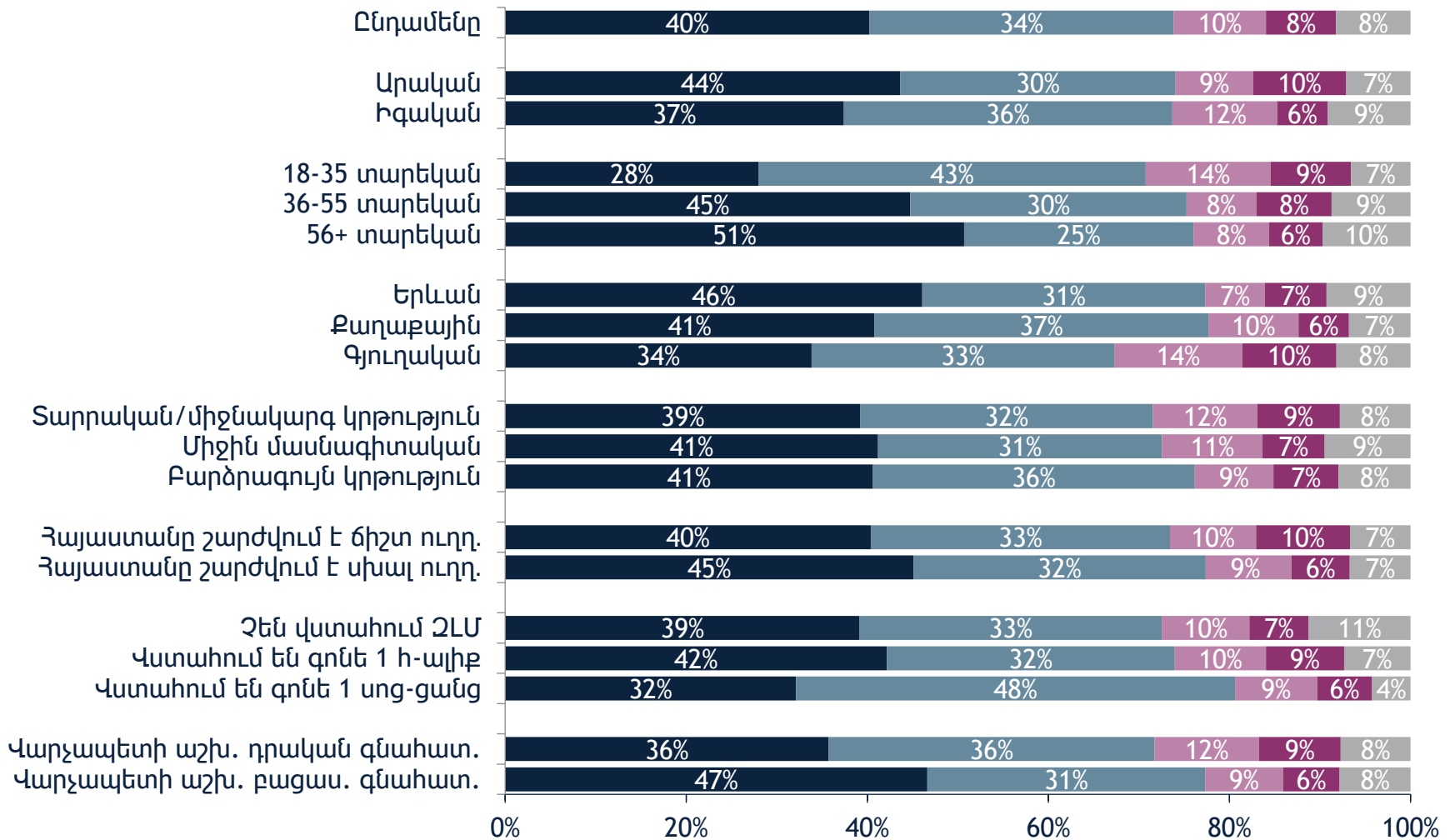
Կա՞ որևէ կուսակցություն, որին երբեք Ձեր ձայնը չէիք տա: (ընդունվել է մի քանի պատասխան, տարբերակները չեն հուշվել)



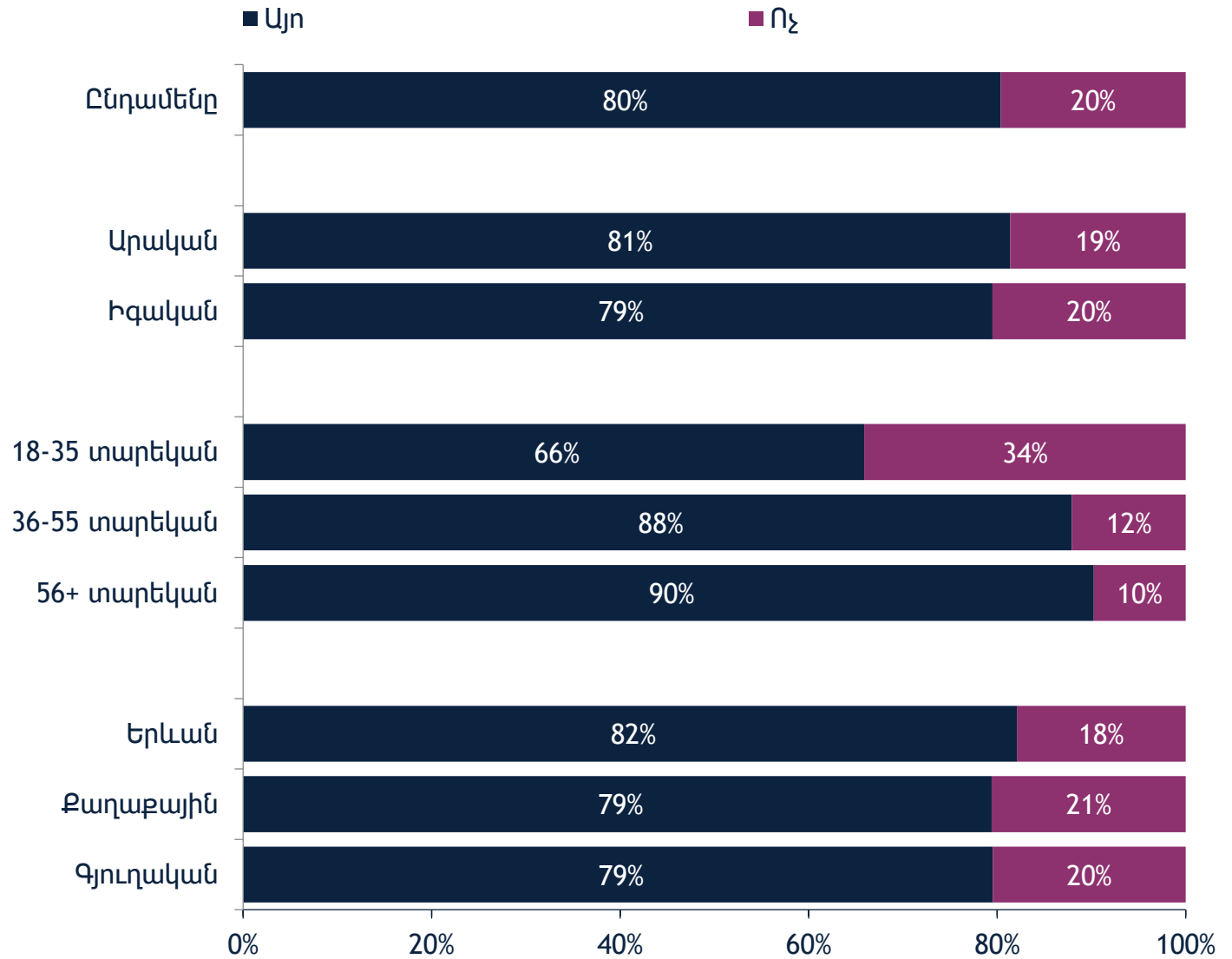
*1%-ից քիչ նշումները ընդգրկվել են Այլ պատասխանների մեջ:

Ձեր կարծիքով, պե՞տք է ընտրական օրենսգիրքը բարեփոխվի:

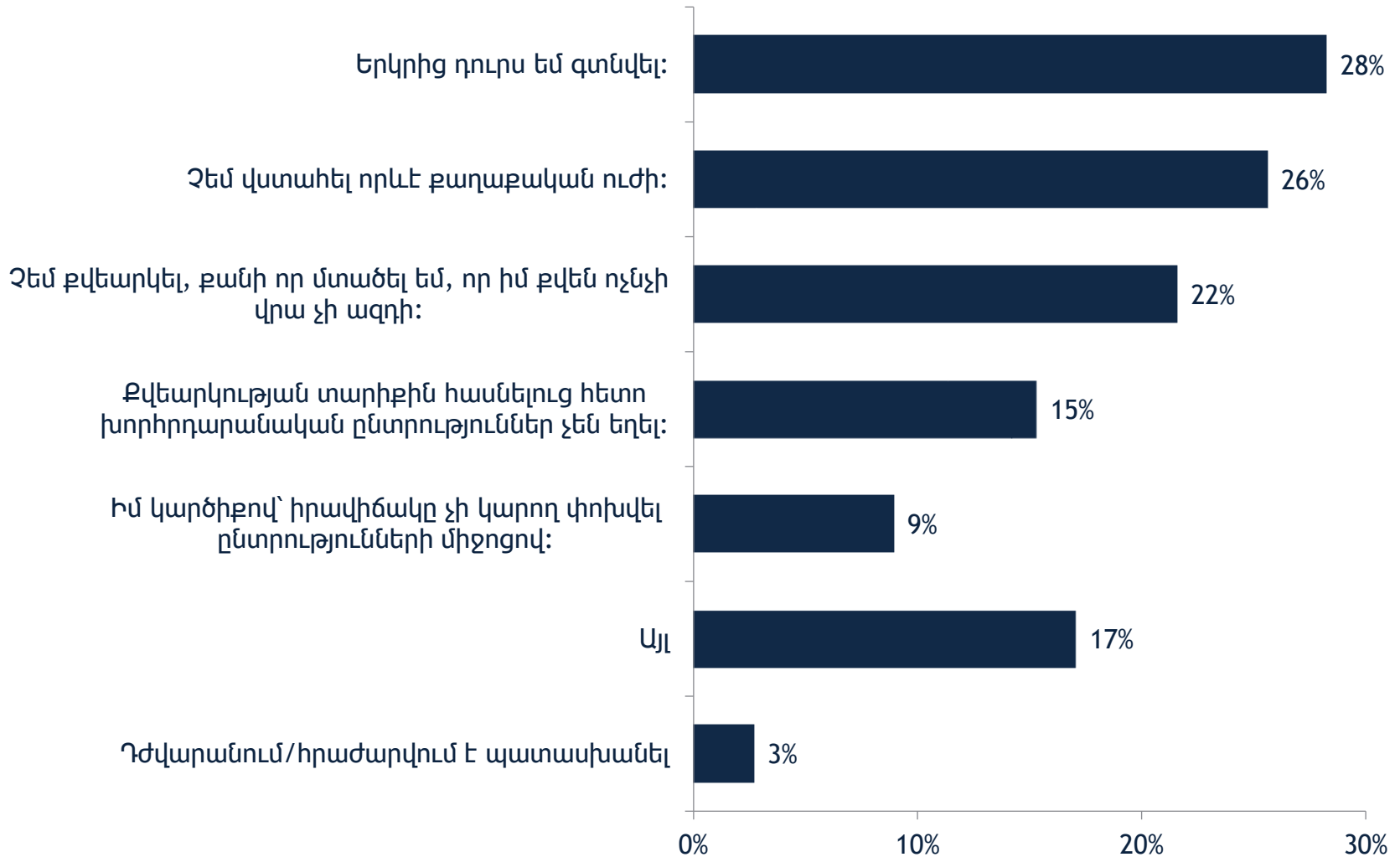
- Միանշանակ այո
- Հավանաբար ոչ
- Դժվարանում/հրաժարվում է պատասխանել
- Հավանաբար այո
- Միանշանակ ոչ



Երբևէ մասնակցել էք խորհրդարանական ընտրությունների:



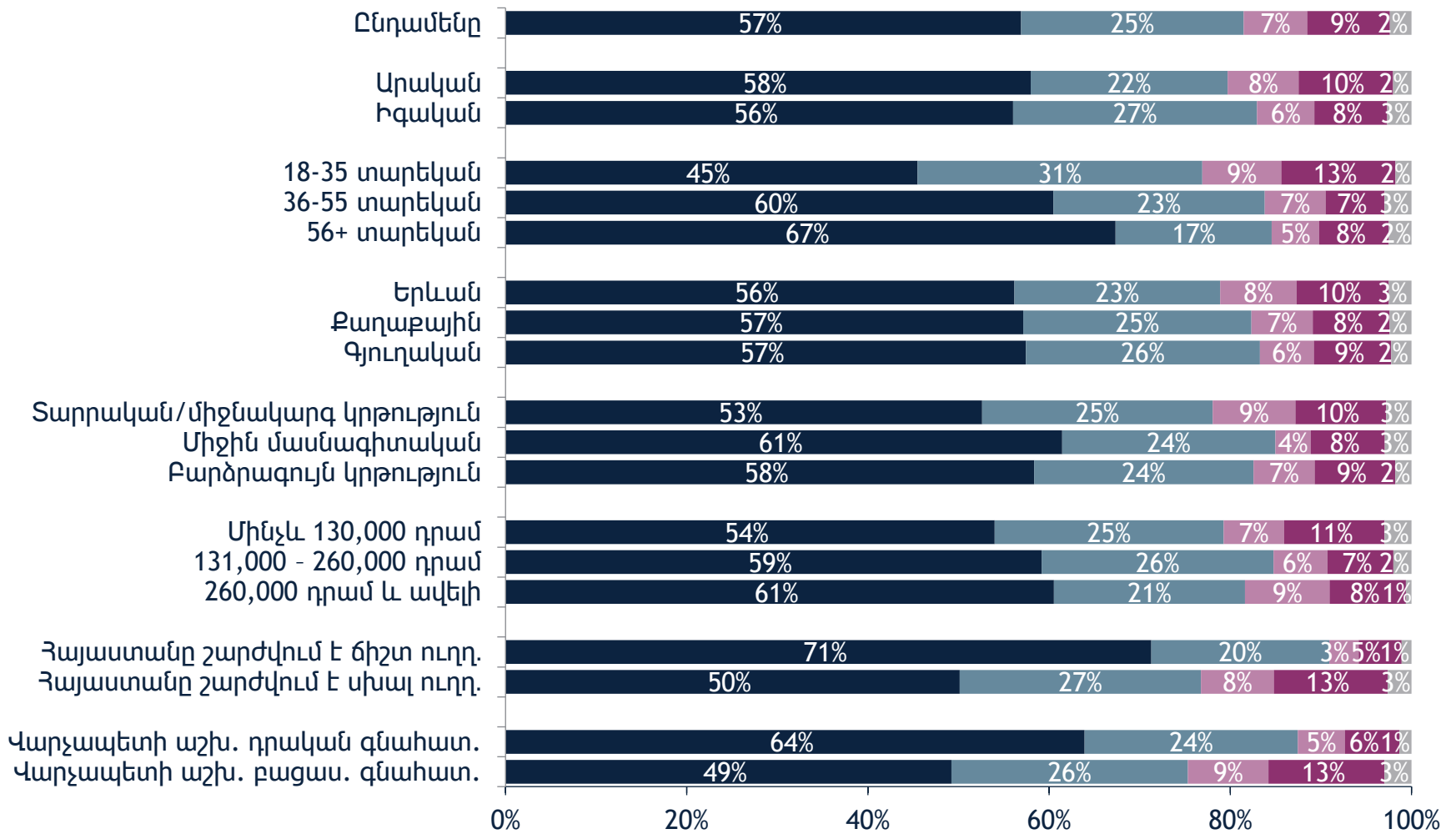
Իսկ ինչո՞ւ երբևէ չեք մասնակցել խորհրդարանական ընտրություններին: (ընդունվել է մի քանի պատասխան, n=296*)



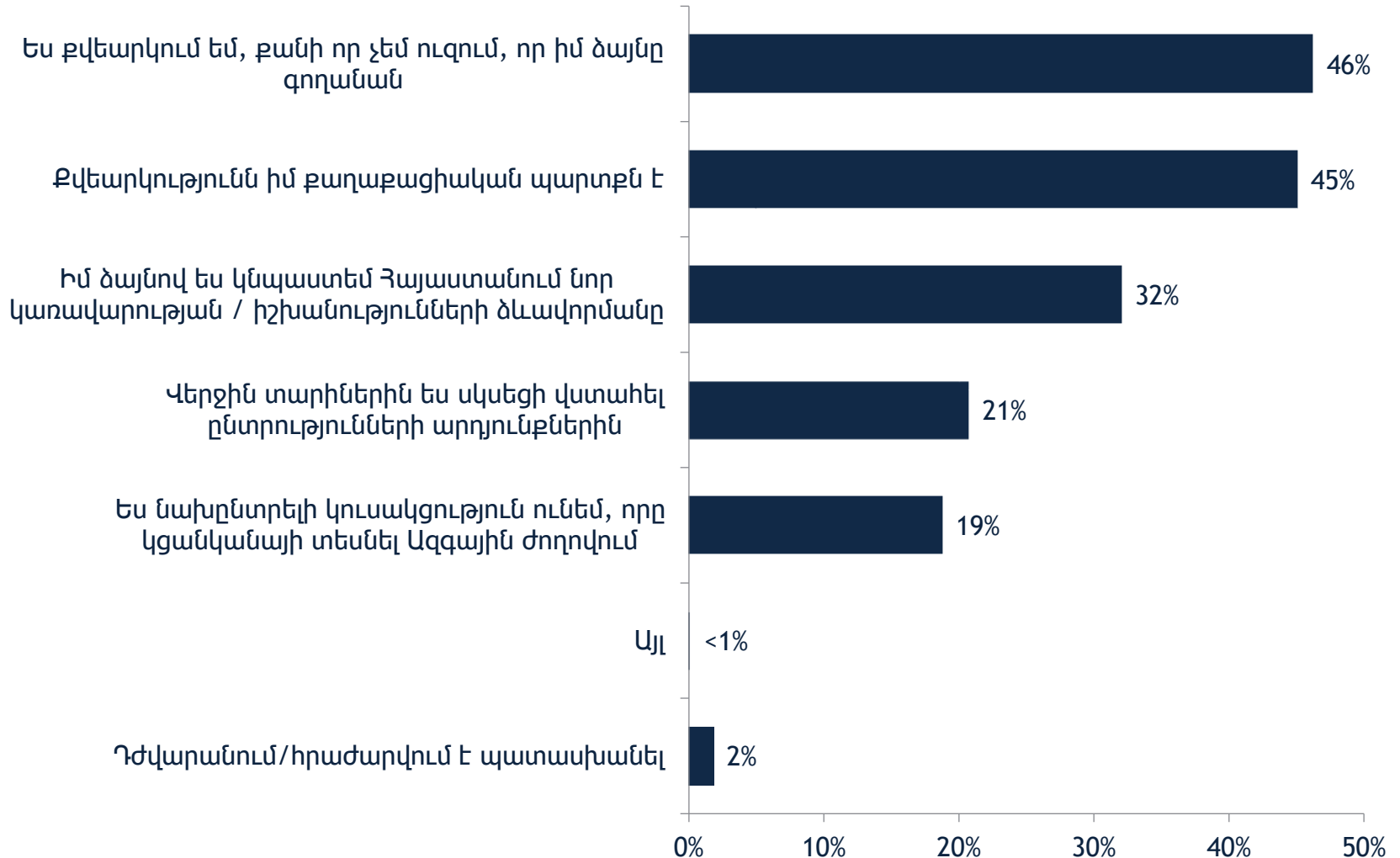
*Նրանք, ովքեր պատասխանել են “ոչ” հետևյալ հարցին.
Երբևէ մասնակցե՞լ եք խորհրդարանական ընտրությունների:

Դուք կմասնակցե՞ք հաջորդ խորհրդարանական ընտրություններին:

- Հաստատ կմասնակցեմ
- Հավանաբար չեմ մասնակցի
- Դժվարանում/հրաժարվում է պատասխանել
- Հավանաբար կմասնակցեմ
- Չեմ մասնակցի

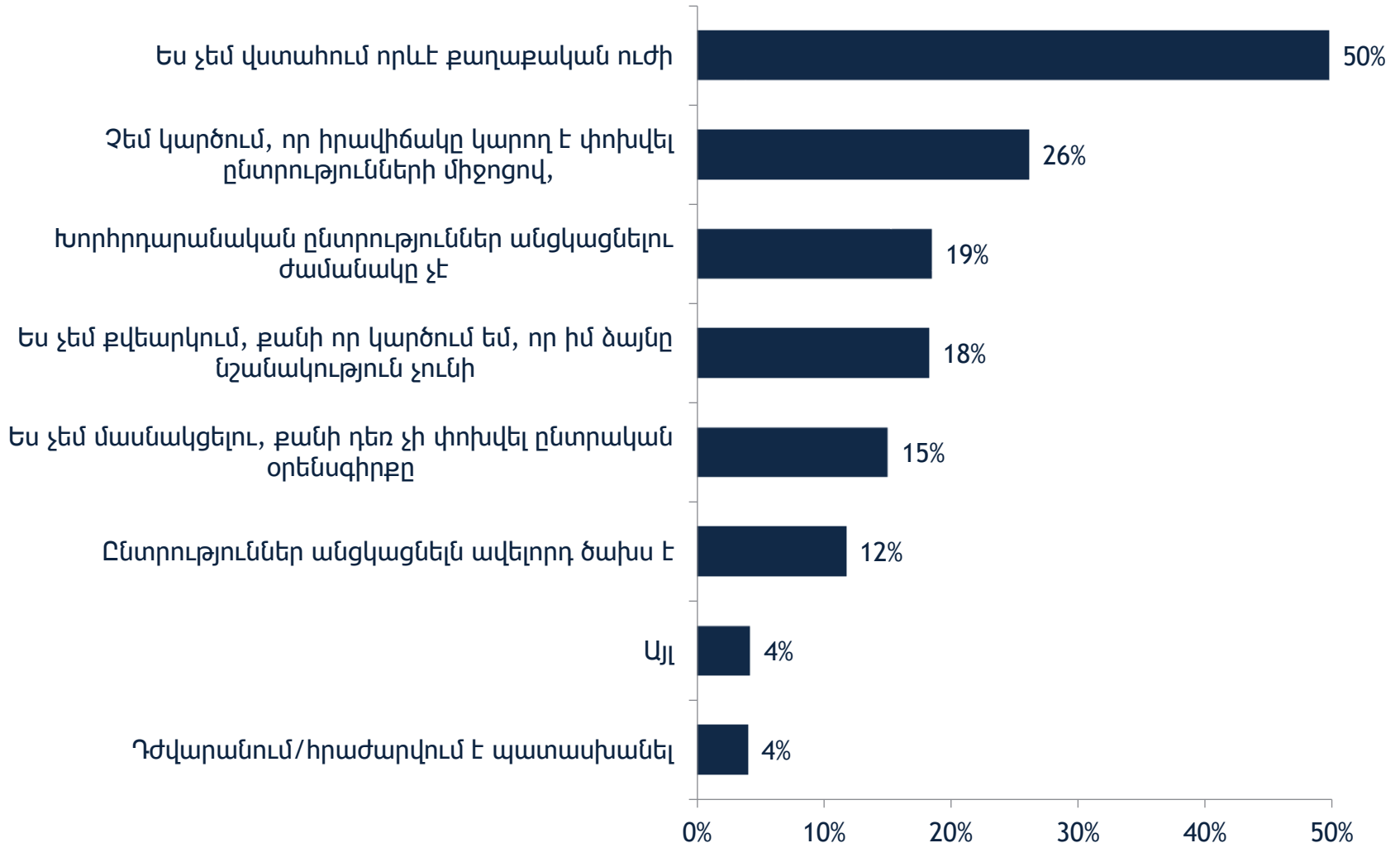


Յետևյալներից որո՞նք են լավագույնս ներկայացնում Ձեր դիրքորոշումը:
Ես կքվեարկեմ, քանի որ.
 (ընդունվել է մի քանի պատասխան, n=1,230*)



*Նրանք, ովքեր պատասխանել են “Հաստատ կմասնակցեմ” կամ “Հավանաբար կմասնակցեմ” հետևյալ հարցին.
 Դուք կմասնակցե՞ք հաջորդ խորհրդարանական ընտրություններին:

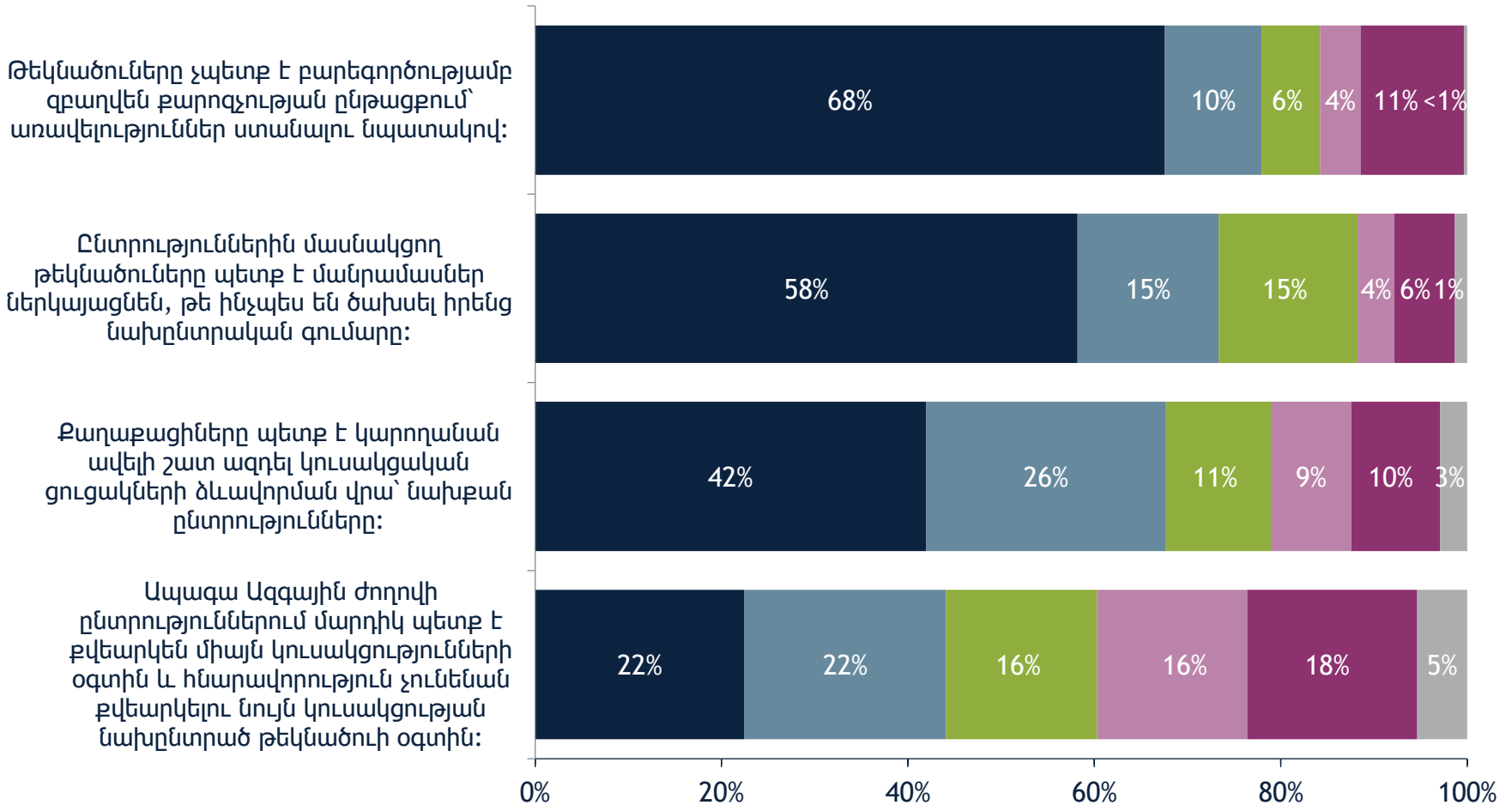
Յետևյալներից որո՞նք են լավագույնս ներկայացնում Ձեր դիրքորոշումը:
Ես չեմ քվեարկի, քանի որ.
 (ընդունվել է մի քանի պատասխան, n=244*)



*Նրանք, ովքեր պատասխանել են “Չեմ մասնակցի” կամ “Հավանաբար չեմ մասնակցի” հետևյալ հարցին.
 Դուք կմասնակցե՞ք հաջորդ խորհրդարանական ընտրություններին:

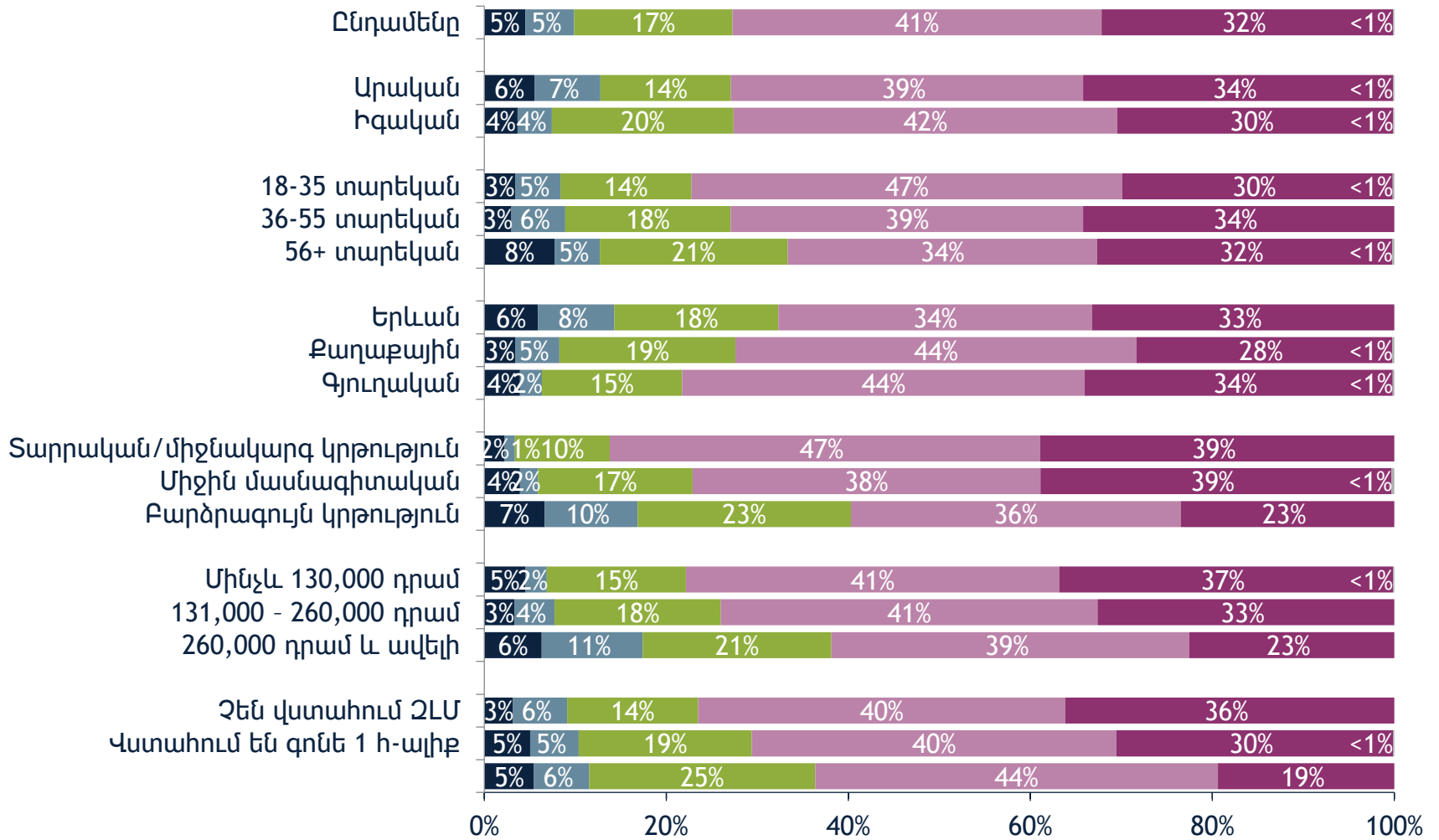
Որքանով եք համաձայն հետևյալ դատողություններից յուրաքանչյուրի հետ:

- Լիովին համաձայն եմ
- Մասամբ համաձայն եմ
- Միևնույն է
- Մասամբ համաձայն չեմ
- Ընդհանրապես համաձայն չեմ
- Դժվարանում/հրաժարվում է պատասխանել

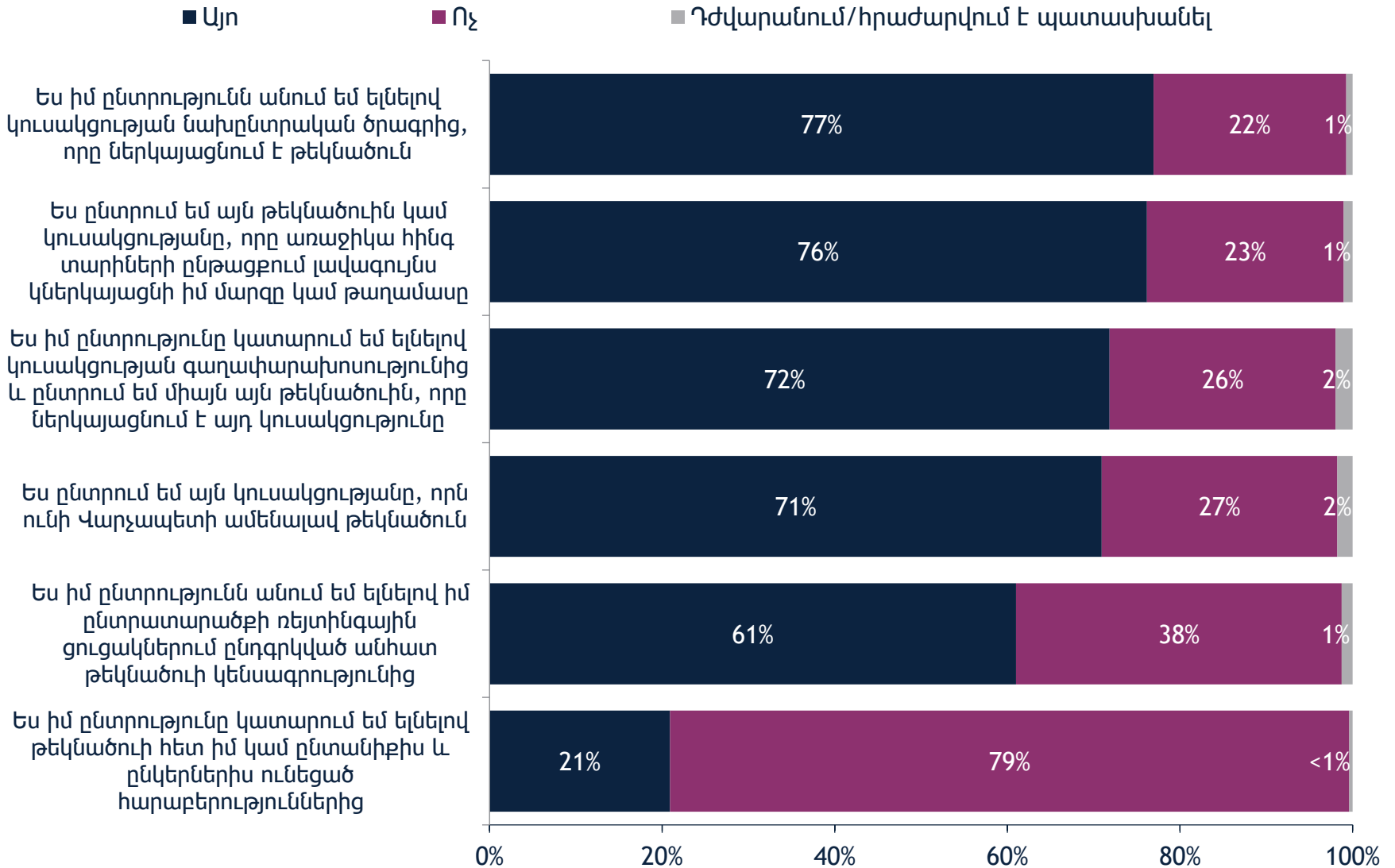


Որքանո՞վ եք ծանոթ Ազգային ժողովի ձևավորման (ընտրա)կարգին:

- Լիովին ծանոթ եմ
- Լավ ծանոթ եմ
- Չափավոր ծանոթ եմ
- Որոշ չափով ծանոթ եմ
- Ընդհանրապես ծանոթ չեմ
- Դժվարանում/հրաժարվում է պատասխանել

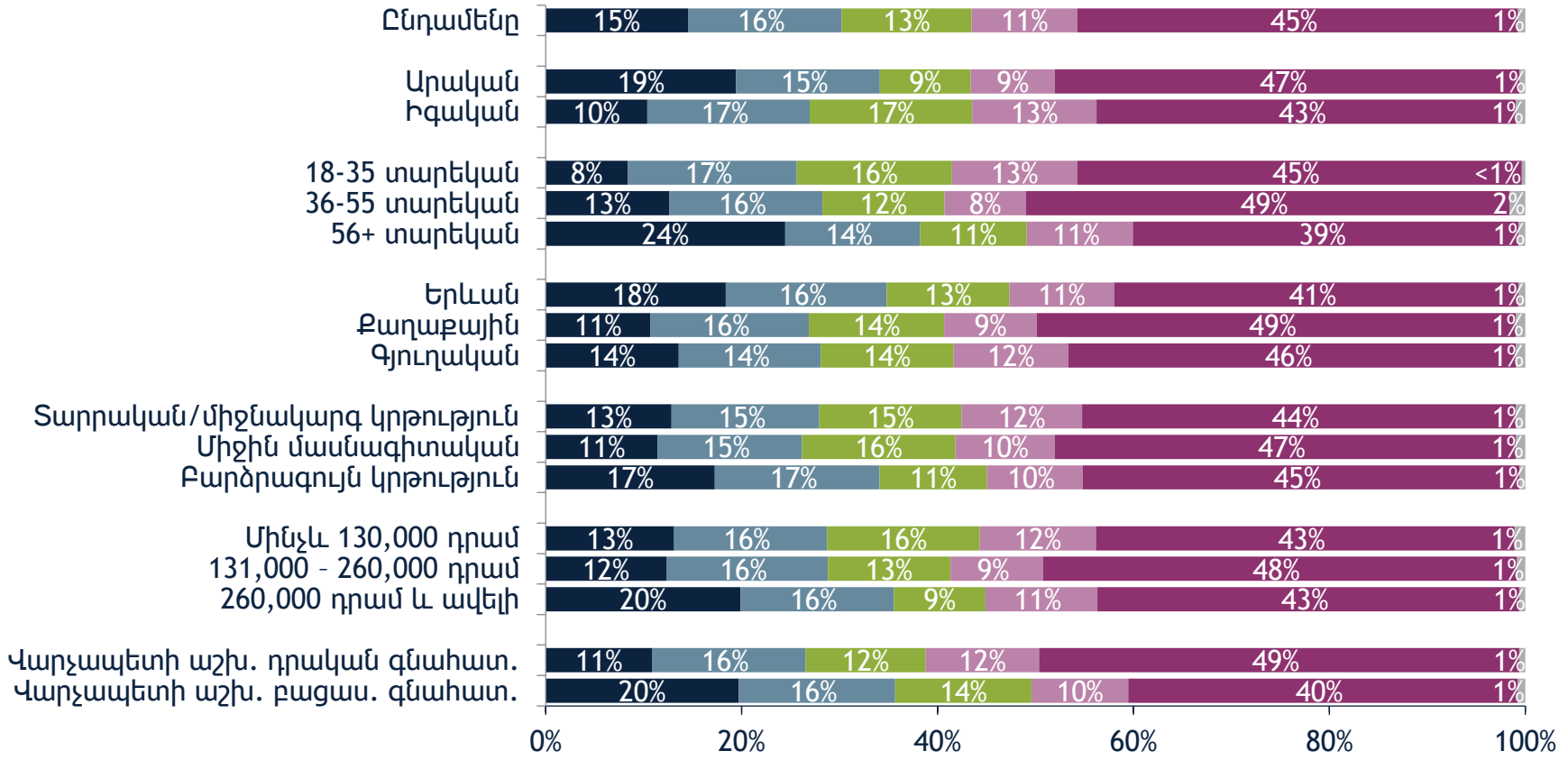


Հետևյալ դատողություններից որոնցով եք առաջնորդվում Ազգային ժողովի ընտրությունների ժամանակ որոշում կայացնելիս:



Տրված տեղեկատվությունը* հաշվի առնելով՝ համաձայն եք, թե՛ համաձայն չեք, որ նվազագույն շեմն իջեցվի, որպեսզի ավելի շատ կուսակցություններ ներկայացվեն Ազգային ժողովում:

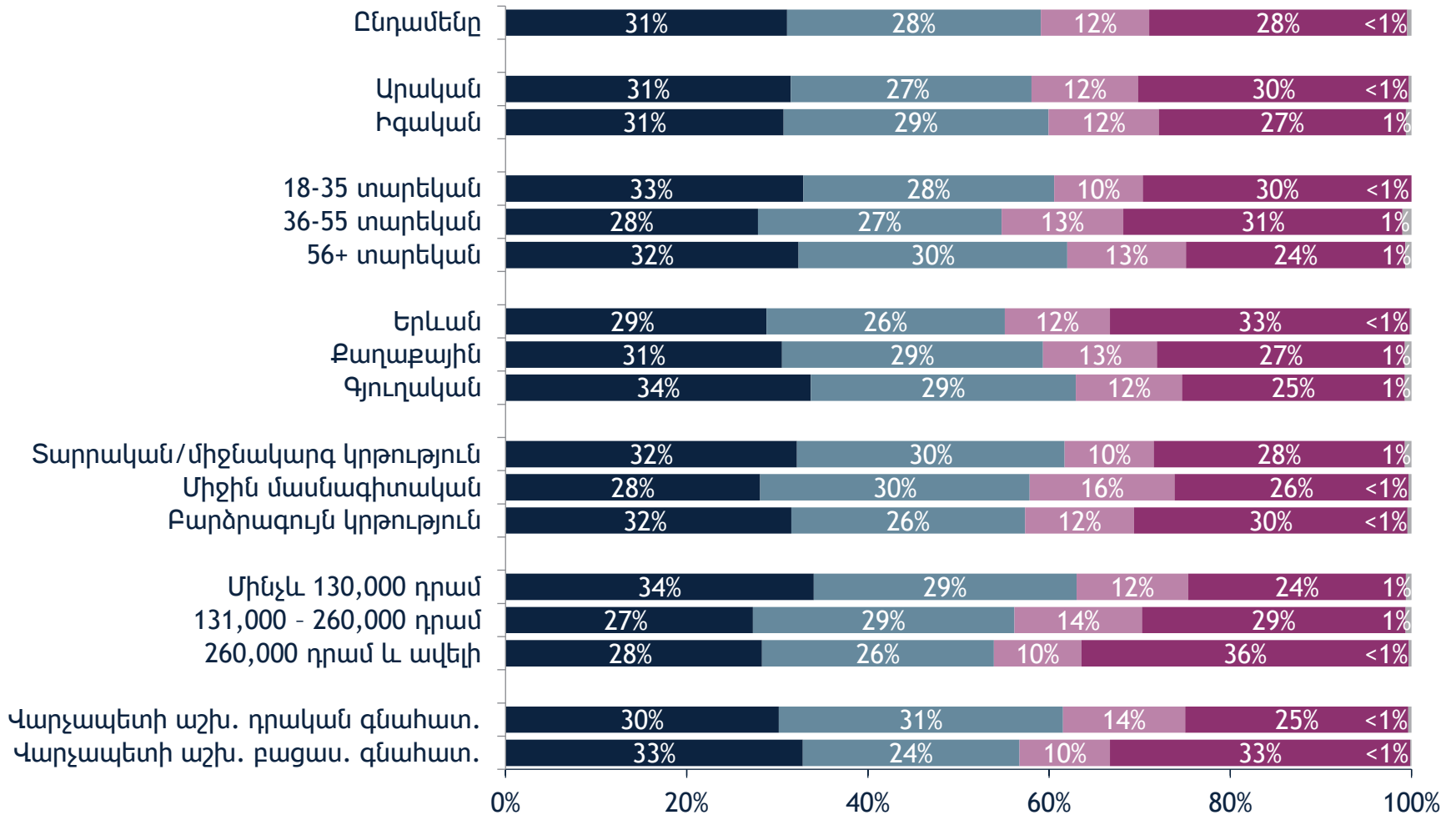
- Լիովին համաձայն եմ
- Մասամբ համաձայն եմ
- Միևնույն է
- Մասամբ համաձայն չեմ
- Ընդհանրապես համաձայն չեմ
- Դժվարանում/հրաժարվում է պատասխանել



*Տրված տեղեկատվությունը հետևյալն է.
 Ներկայումս, եթե որևէ կուսակցություն ցանկանում է մանրատ ունենալ խորհրդարանում, պետք է անցնի քվեարկության նվազագույն շեմը: Գործող ընտրական օրենսգրքի համաձայն՝ առանձին կուսակցությունների շեմը 5% է, իսկ դաշինքների համար՝ 7%:

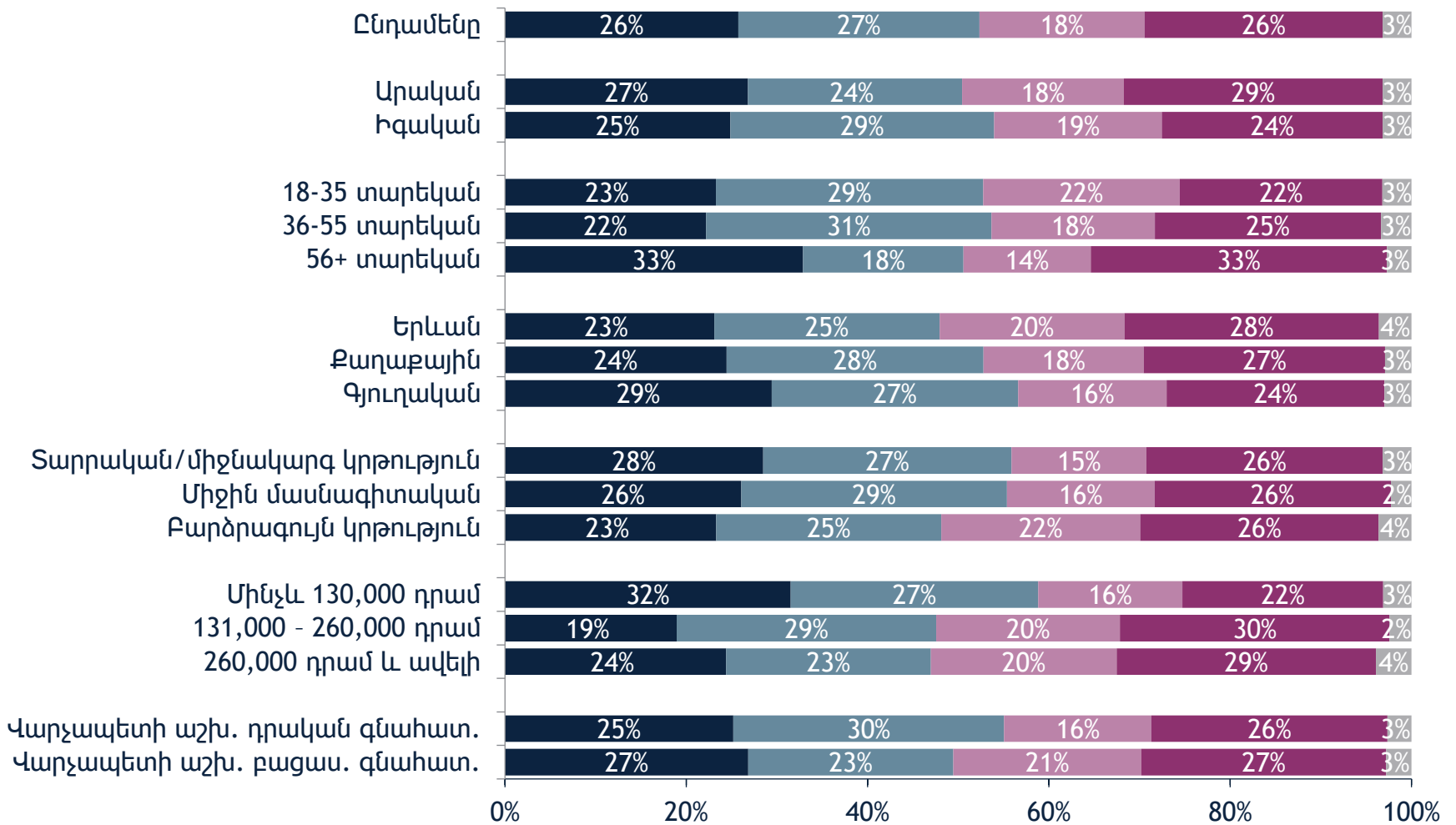
Ձեզ համար որքանո՞վ է կարևոր խորհրդարանում կանանց և տղամարդկանց ներկայացուցիչների միջև հավասարակշռությունը:

- Շատ կարևոր է
- Մասամբ կարևոր չի
- Դժվարանում/հրաժարվում է պատասխանել
- Մասամբ կարևոր է
- Ընդհանրապես կարևոր չի



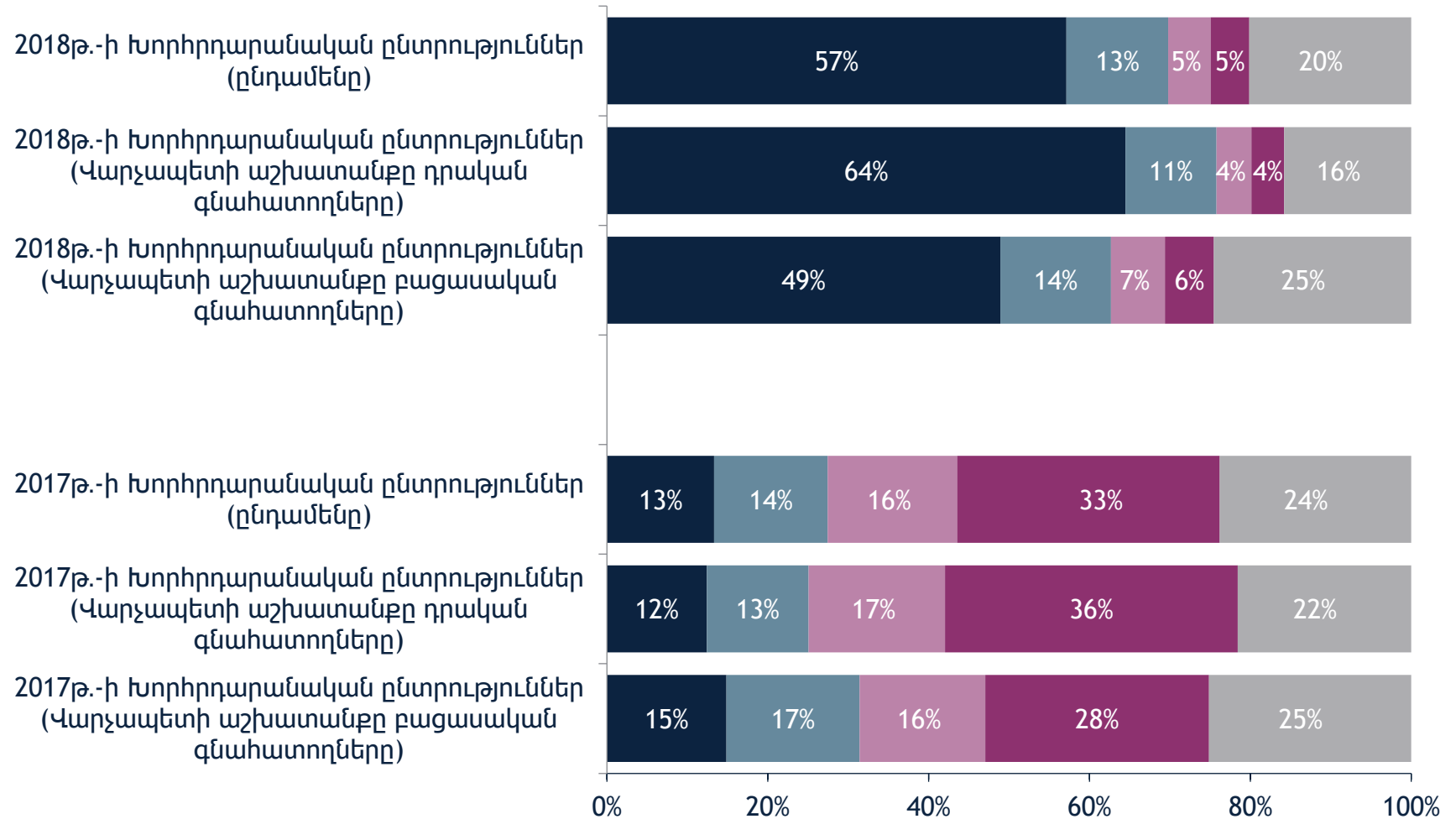
Գործող Ընտրական օրենսգրքի համաձայն՝ թեկնածուների ցուցակներում կանանց քվոտան կազմում է 30%: Ձեր կարծիքով, կանանց ներգրավվածությունը խորհրդարանում ապահովելու համար այս քվոտան պե՞տք է հասցնել 40%-ի:

- Միանշանակ այո
- Հավանաբար ոչ
- Դժվարանում/հրաժարվում է պատասխանել
- Հավանաբար այո
- Միանշանակ ոչ



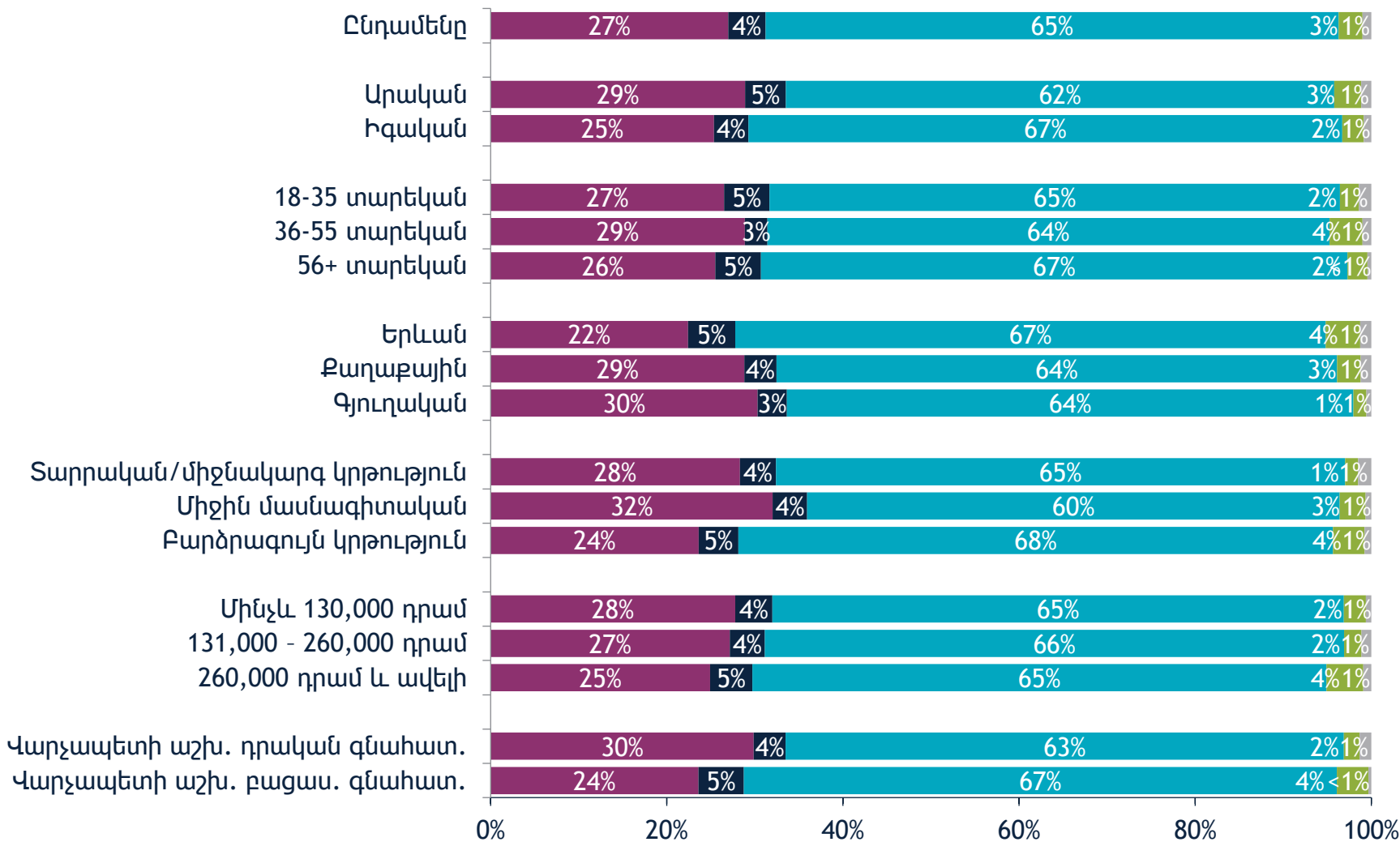
Ըստ Ձեզ, որքա՞ն հաճախ է ընտրակաշառք բաժանվել ընտրողներին նախընտրական քարոզարշավների ժամանակ:

■ Երբեք ■ Ժամանակ առ ժամանակ ■ Հաճախ ■ Անընդհատ ■ Դժվարանում/հրաժարվում է պատասխանել

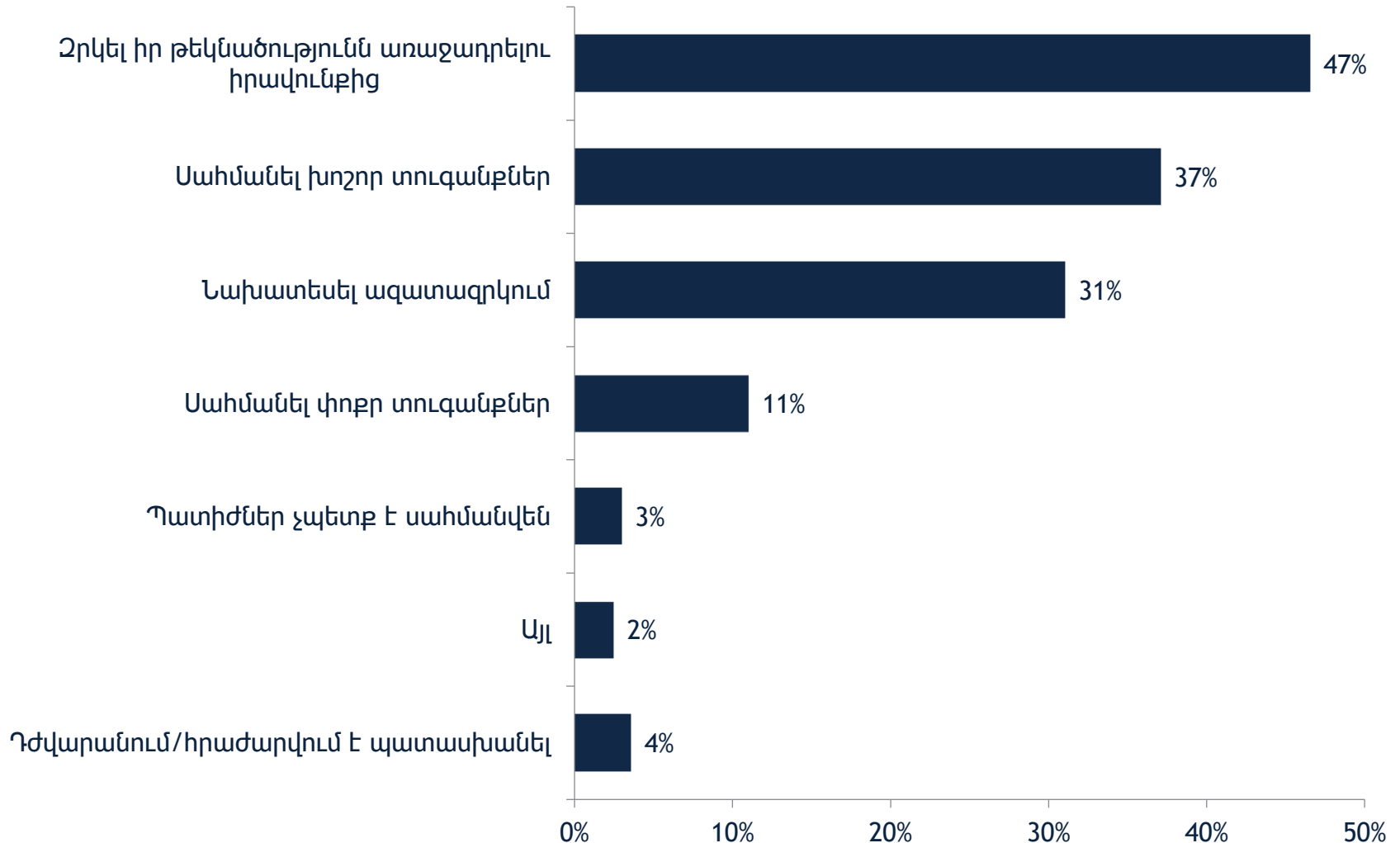


Ի՞նչ եք կարծում, ո՞վ պետք է պատժվի՝ ընտրակաշառք ստացողները, թե՛ առաջարկողները:

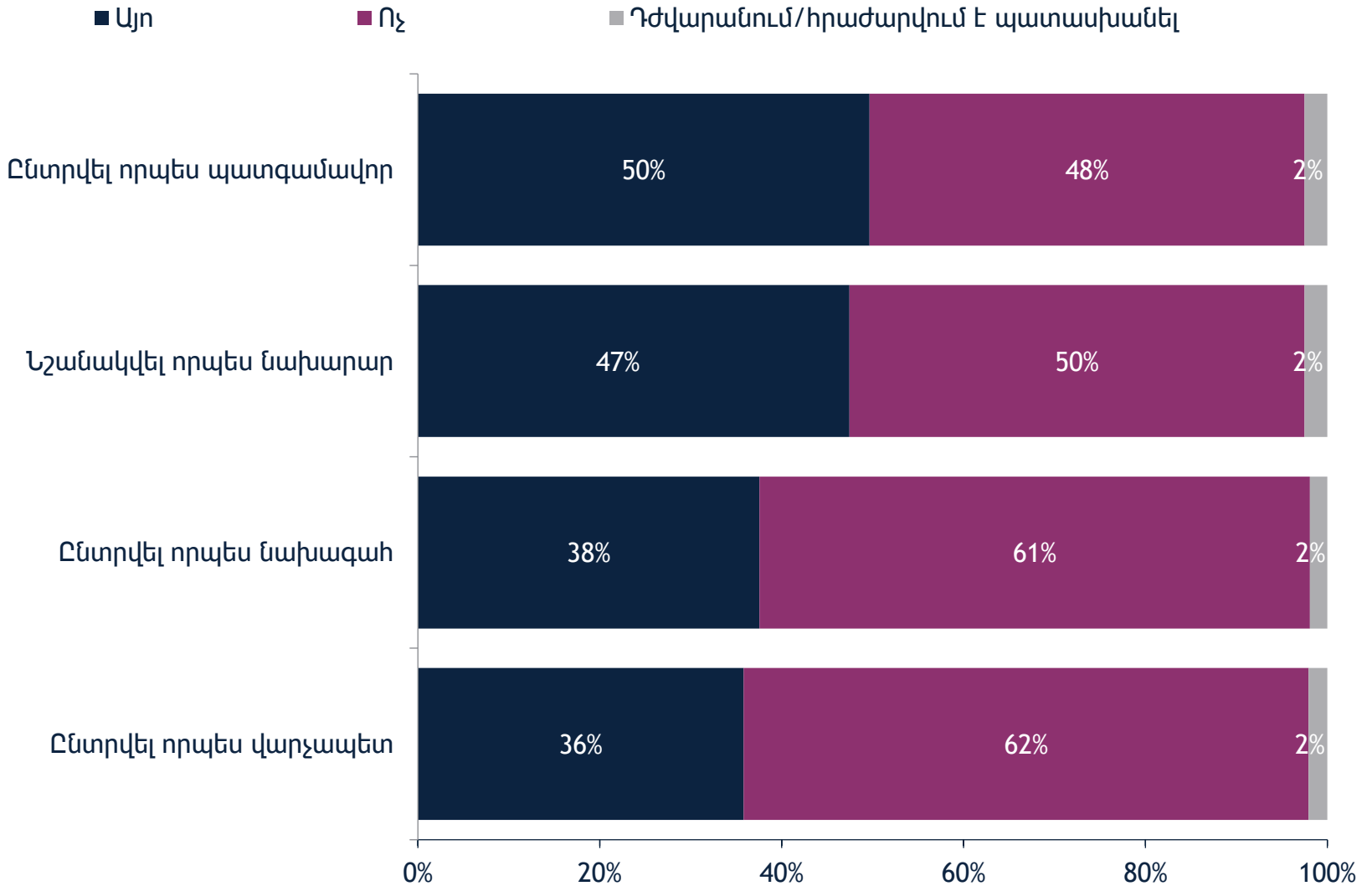
■ Առաջարկողները ■ Ստացողները ■ Երկուսն էլ ■ Նրանցից ոչ մեկ ■ Դժվարանում/հրաժարվում է պատասխանել



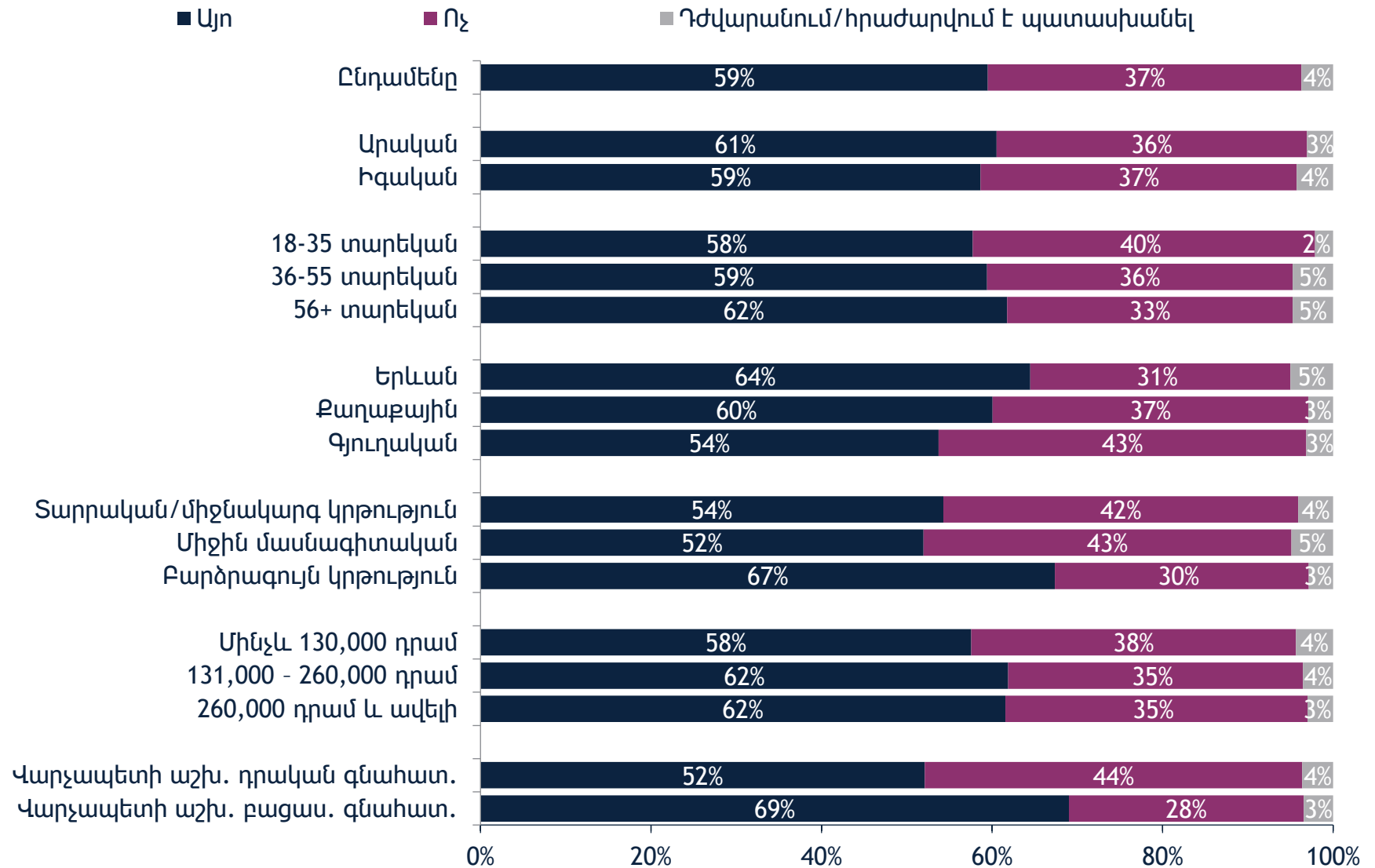
Ձեր կարծիքով ընտրակաշառքների հարցն ինչպե՞ս պետք է կարգավորվի Քրեական Օրենսգրքով: (ընդունվել է մի քանի պատասխան)



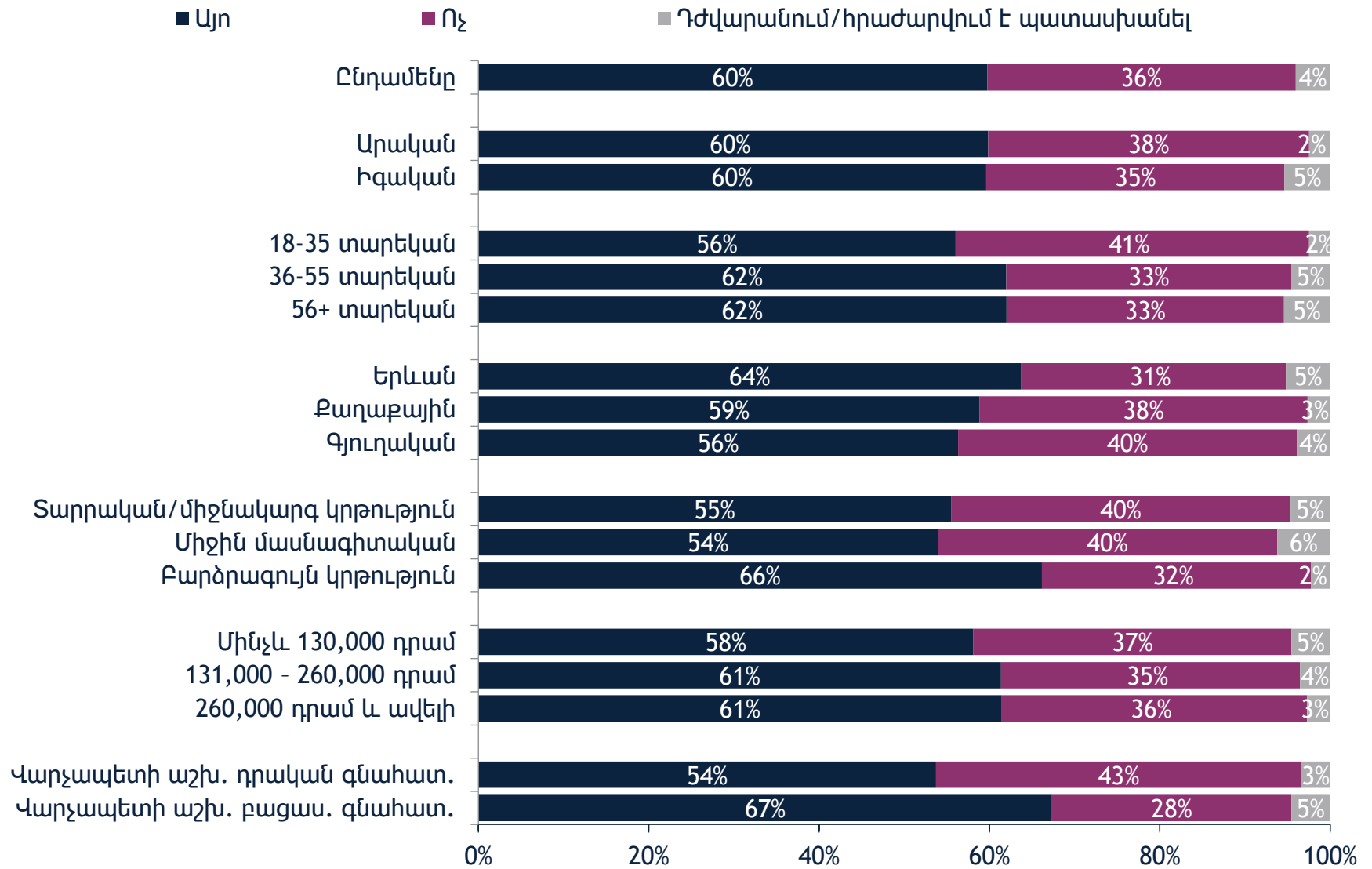
Արդյո՞ք երկբաղաբացիությունն ունեցող անձը պետք է հնարավորությունն ունենա...?



Ձեր կարծիքով, պետք է արդյո՞ք սահմանափակվում լինի վարչապետ ընտրվելու ժամկետների վրա, այսինքն թե քանի անգամ անձը կարող է ընտրվել այդ պաշտոններում:

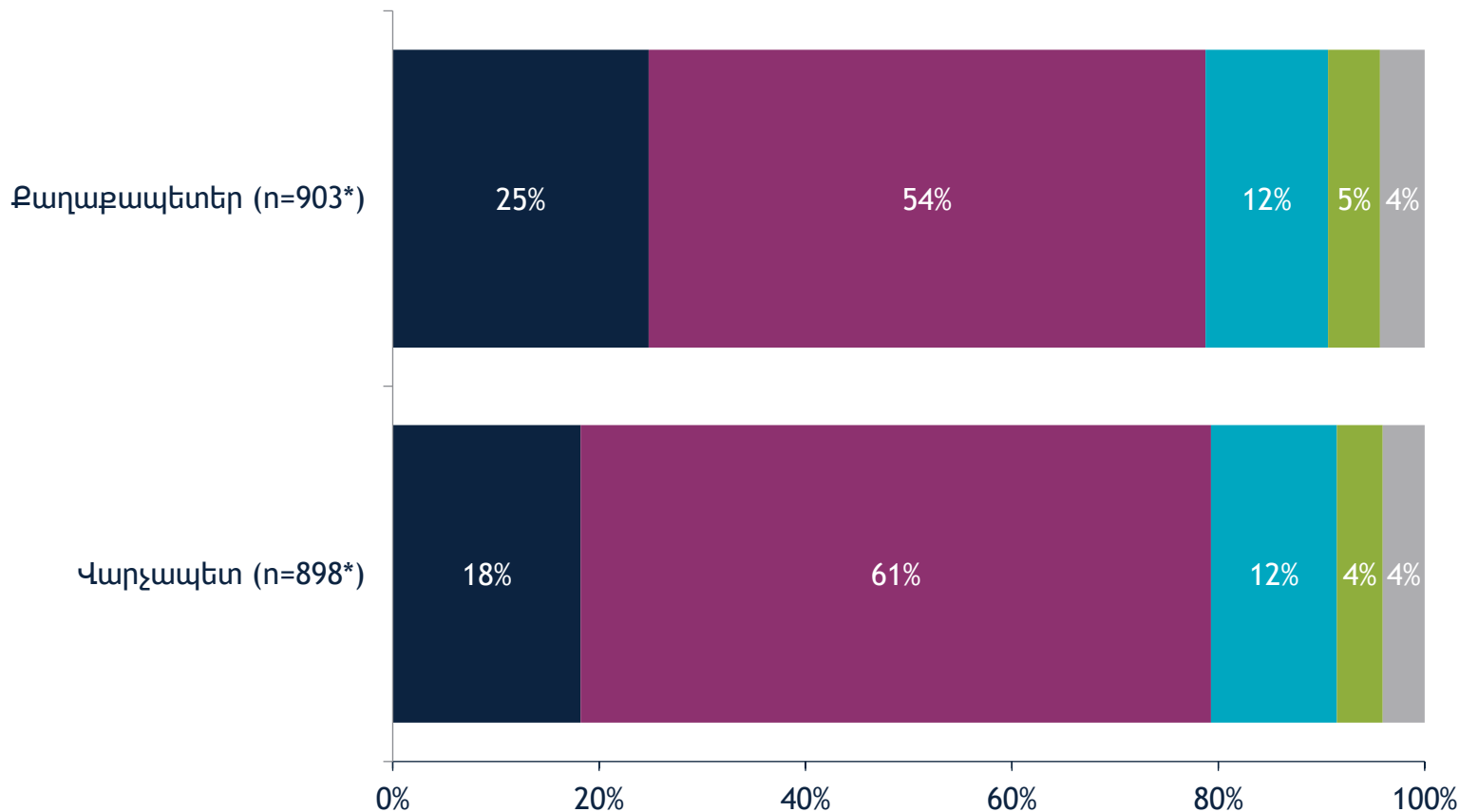


Ձեր կարծիքով, պետք է արդյո՞ք սահմանափակվում լինի քաղաքապետ ընտրվելու ժամկետների վրա, այսինքն թե քանի անգամ անձը կարող է ընտրվել այդ պաշտոններում:



Քանի՞ անգամ կարող են վարչապետն ու քաղաքապետն ընտրվել: (բաց հարց)

■ 1 անգամ ■ 2 անգամ ■ 3 անգամ ■ 4 անգամ և ավելի ■ Դժվարանում/հրաժարվում է պատասխանել

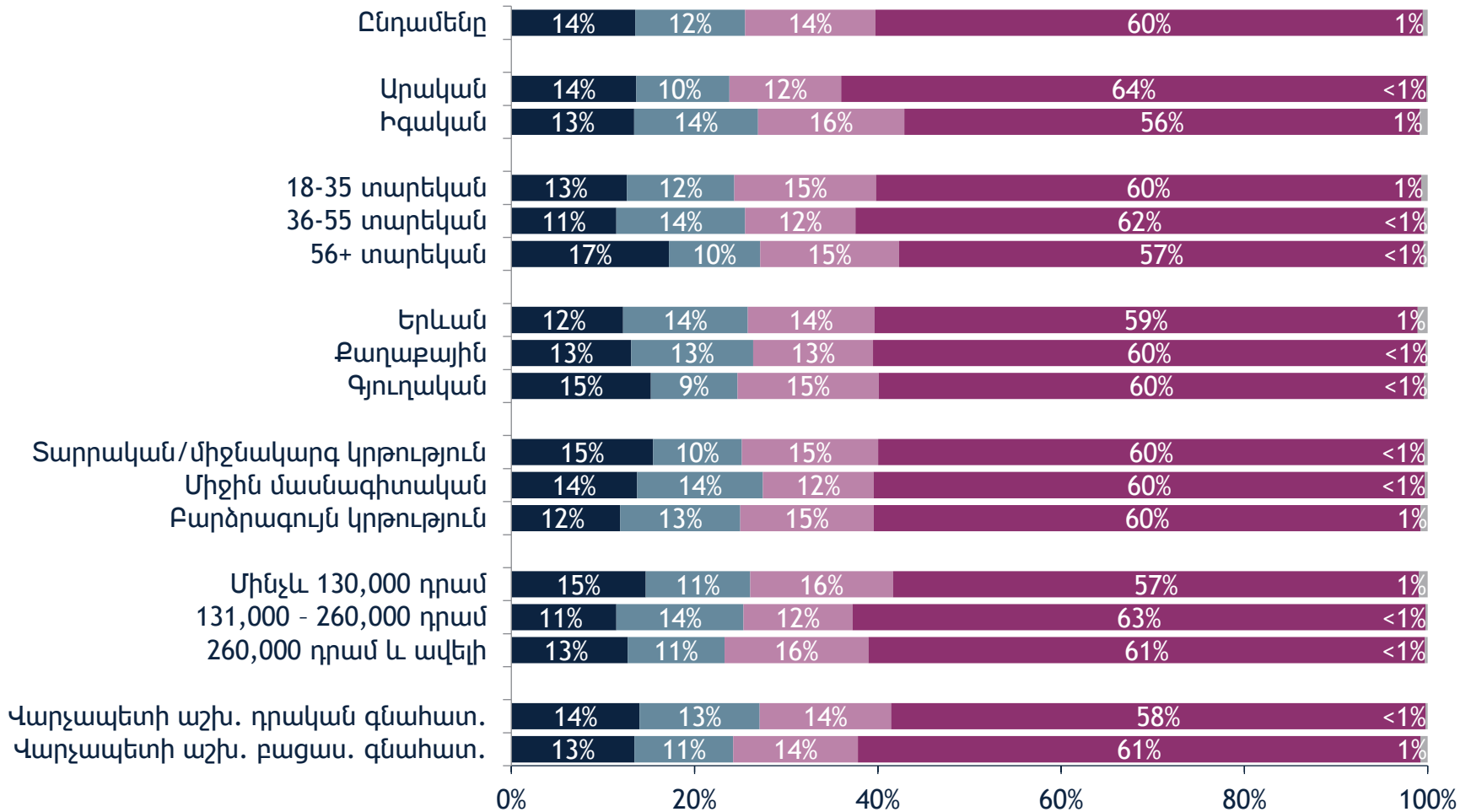


*Չարցը տրվել է նրանց, ովքեր պատասխանել են “այո” հետևյալ հարցին.

Ձեր կարծիքով, պետք է արդյո՞ք սահմանափակվում լինի քաղաքապետ ընտրվելու ժամկետների վրա, այսինքն թե քանի անգամ անձը կարող է ընտրվել այդ պաշտոններում:

Ձեր կարծիքով, տեղական ինքնակառավարման մարմինների ընտրություններում քվեարկելու իրավունքը պե՞տք է տրվի 16 տարեկանից, այլ ոչ թե 18-ից՝ ինչպես ներկայում է:

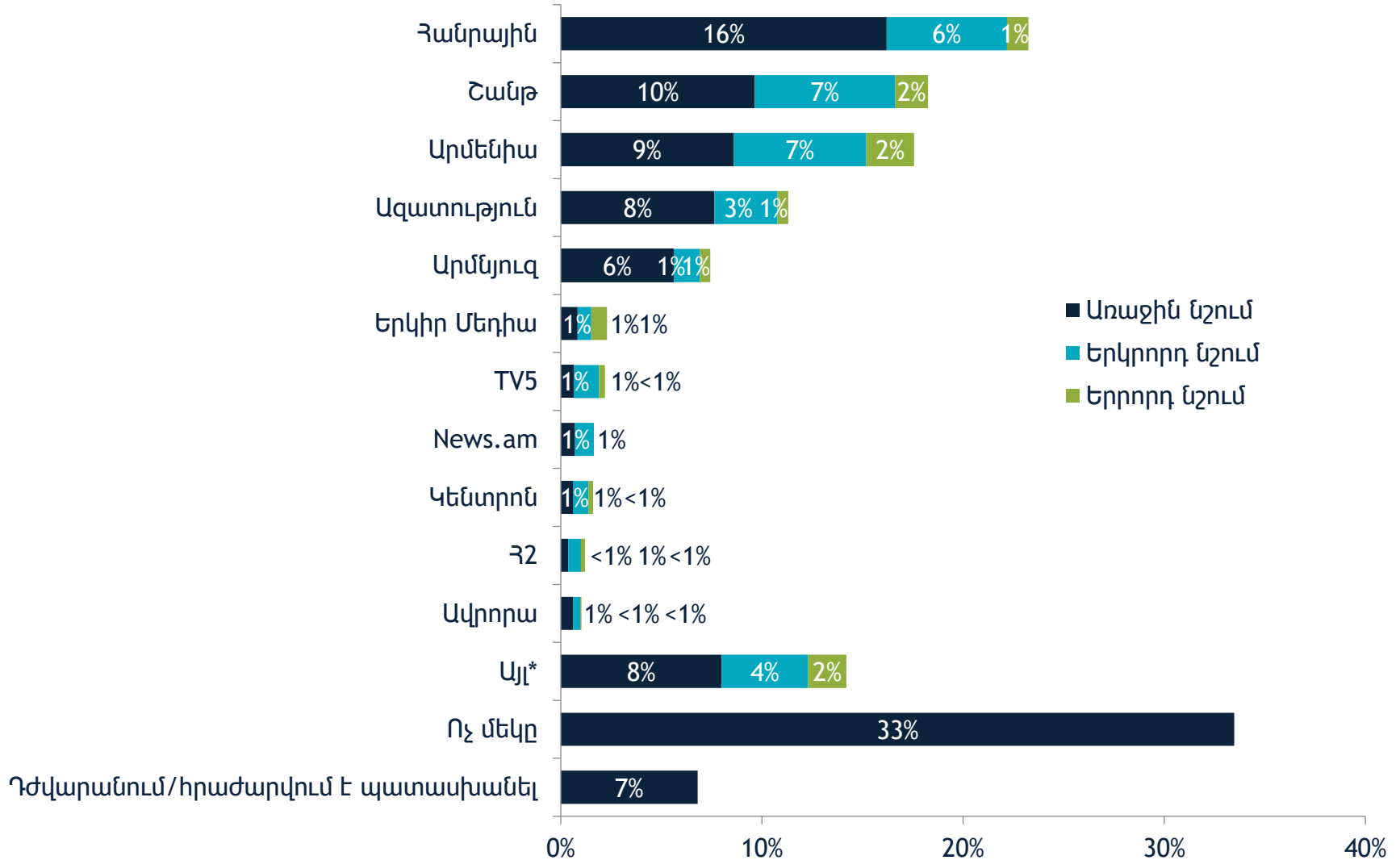
- Միանշանակ այո
- Չավանաբար ոչ
- Դժվարանում/հրաժարվում է պատասխանել
- Չավանաբար այո
- Միանշանակ ոչ



Ինֆորմացիայի աղբյուրներ

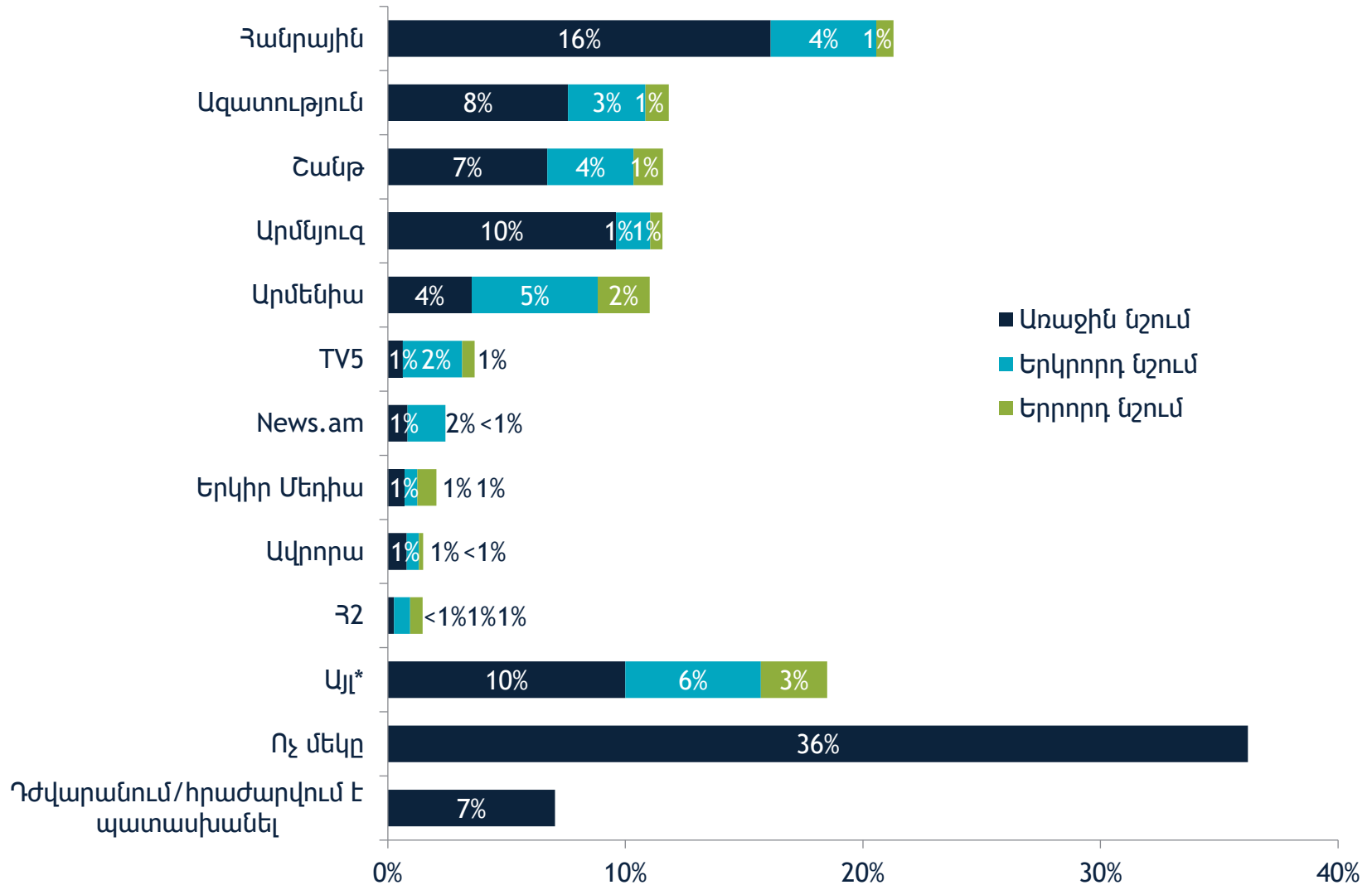


Ո՞ր լրատվամիջոցներն եք համարում առավել հուսալի քաղաքական տեղեկատվության ստացման համար: (ընդունվել է մինչև 3 պատասխան)



1%-ից քիչ նշումները ընդգրկվել են Այլ պատասխանների մեջ:

Ո՞ր լրատվամիջոցներն եք համարում առավել հուսալի քաղաքական տեղեկատվության ստացման համար: (ընդունվել է մինչև 3 պատասխան) Երևանում բնակվող հարցվողներ, n=559

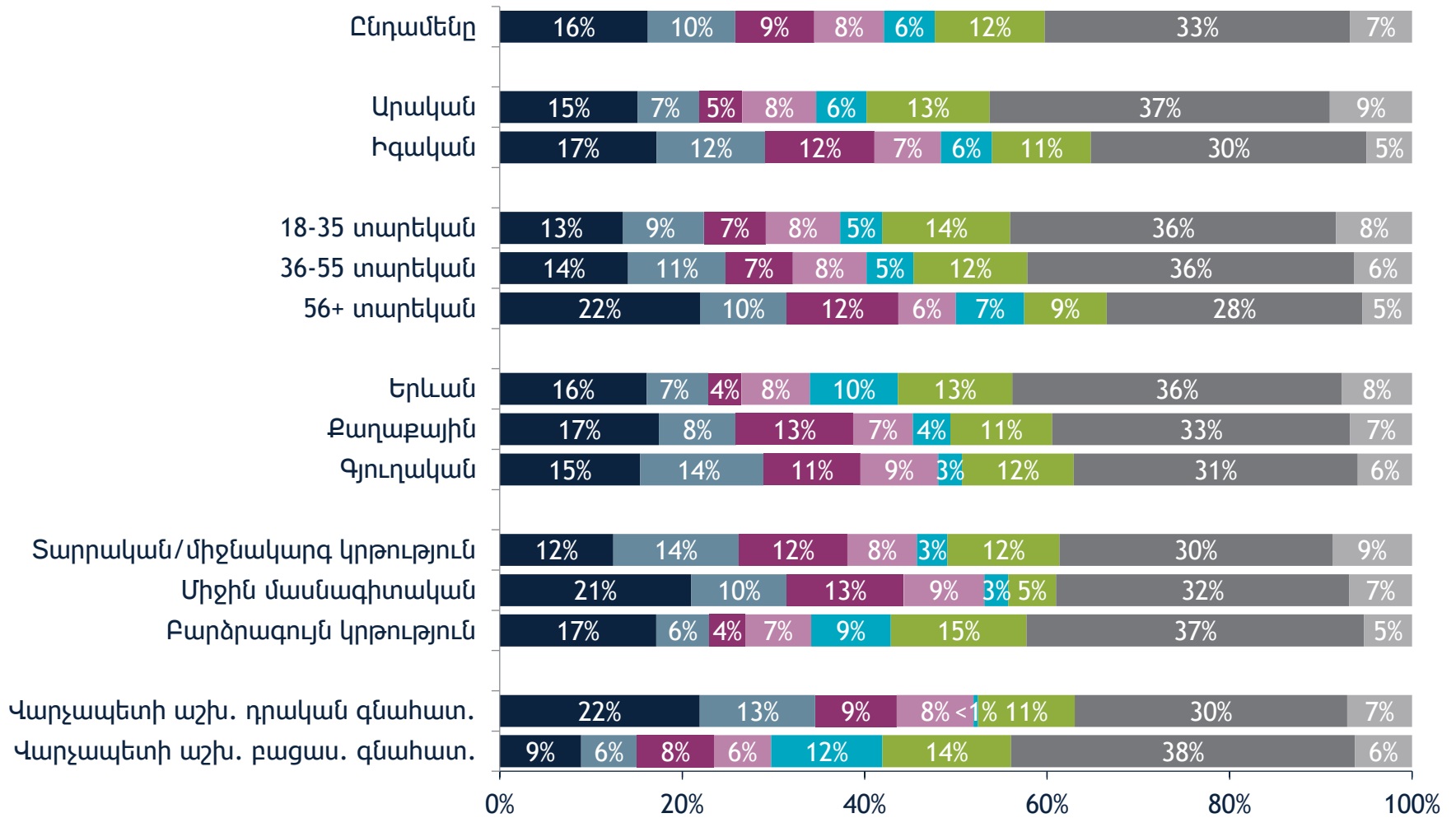


1%-ից քիչ նշումները ընդգրկվել են Այլ պատասխանների մեջ:

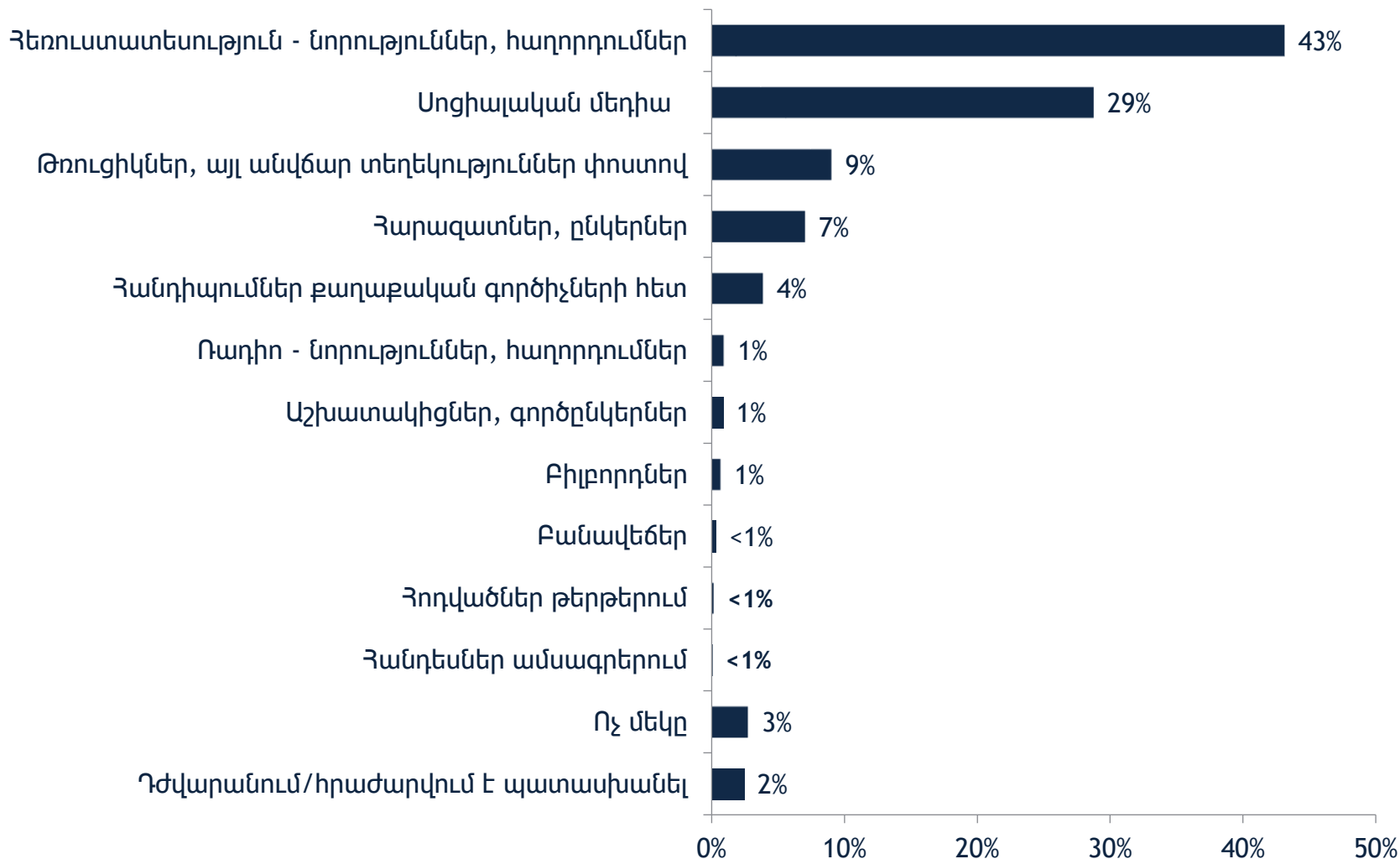
Ո՞ր լրատվամիջոցներն եք համարում առավել հուսալի քաղաքական տեղեկատվության ստացման համար: (առաջին հանպատրաստից պատասխան)

■ Հանրային
■ Արմենիա
■ Արմնյուզ

■ Շանթ
■ Ազատություն
■ Այլ

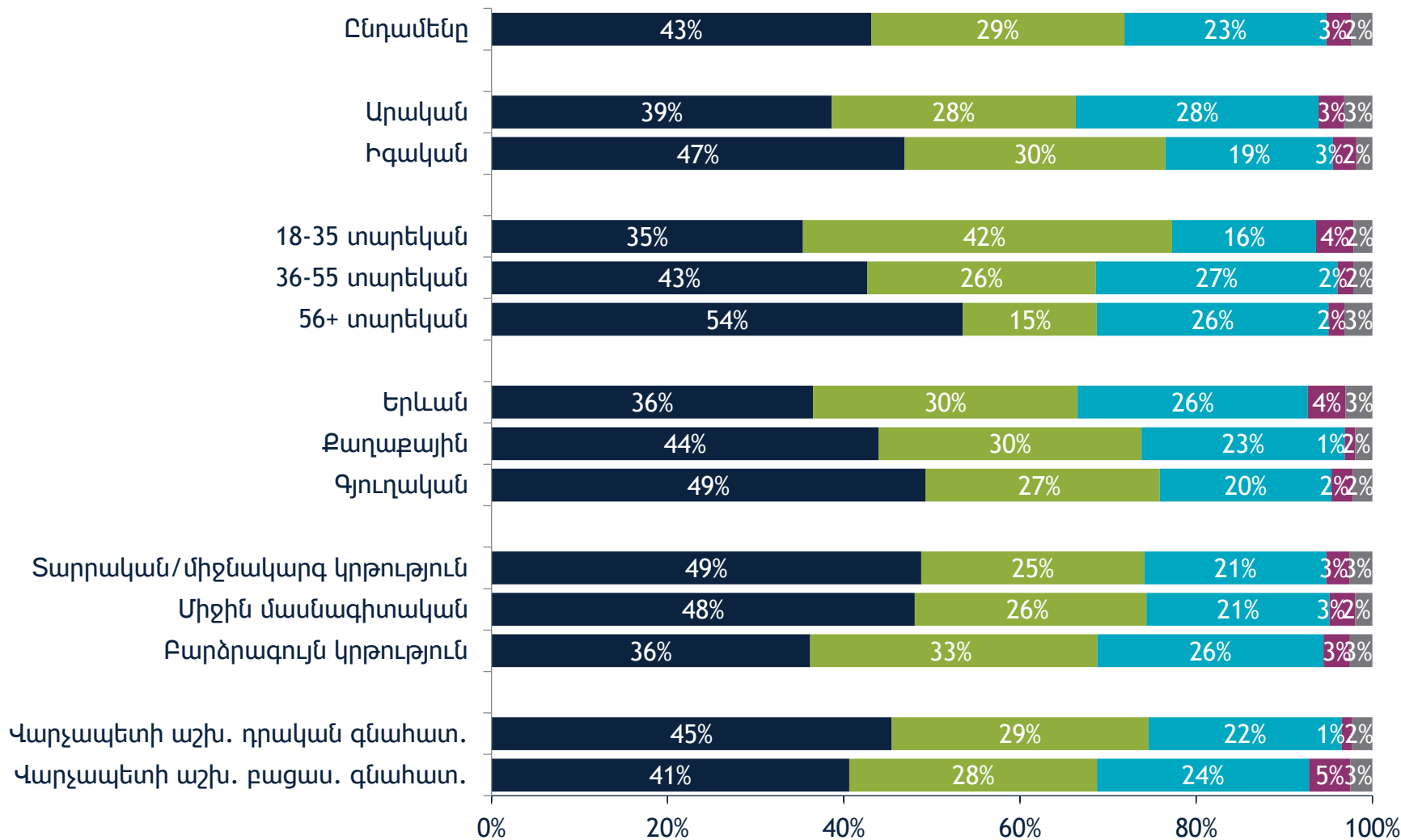


Ինչպե՞ս եք տեղեկատվություն ստանում ընտրություններին մասնակցող թեկնածուների մասին: (տարբերակները չեն ընթերցվել)



Ինչպե՞ս եք տեղեկատվություն ստանում ընտրություններին մասնակցող թեկնածուների մասին: (տարբերակները չեն ընթերցվել)

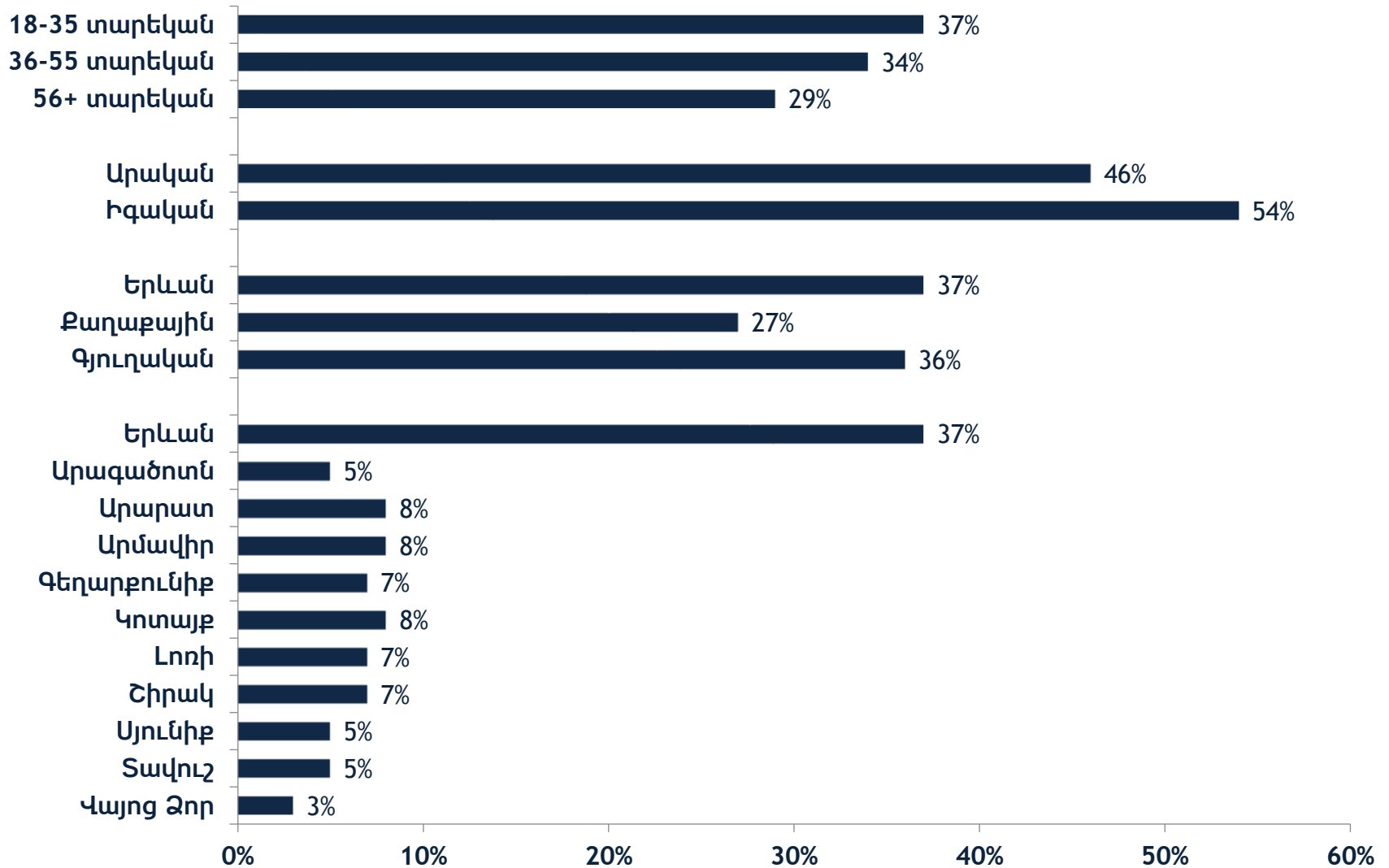
■ Հեռուստատեսություն ■ Սոցիալական մեդիա ■ Այլ ■ Ոչ մեկը ■ Դժվարանում/հրաժարվում է պատասխանել



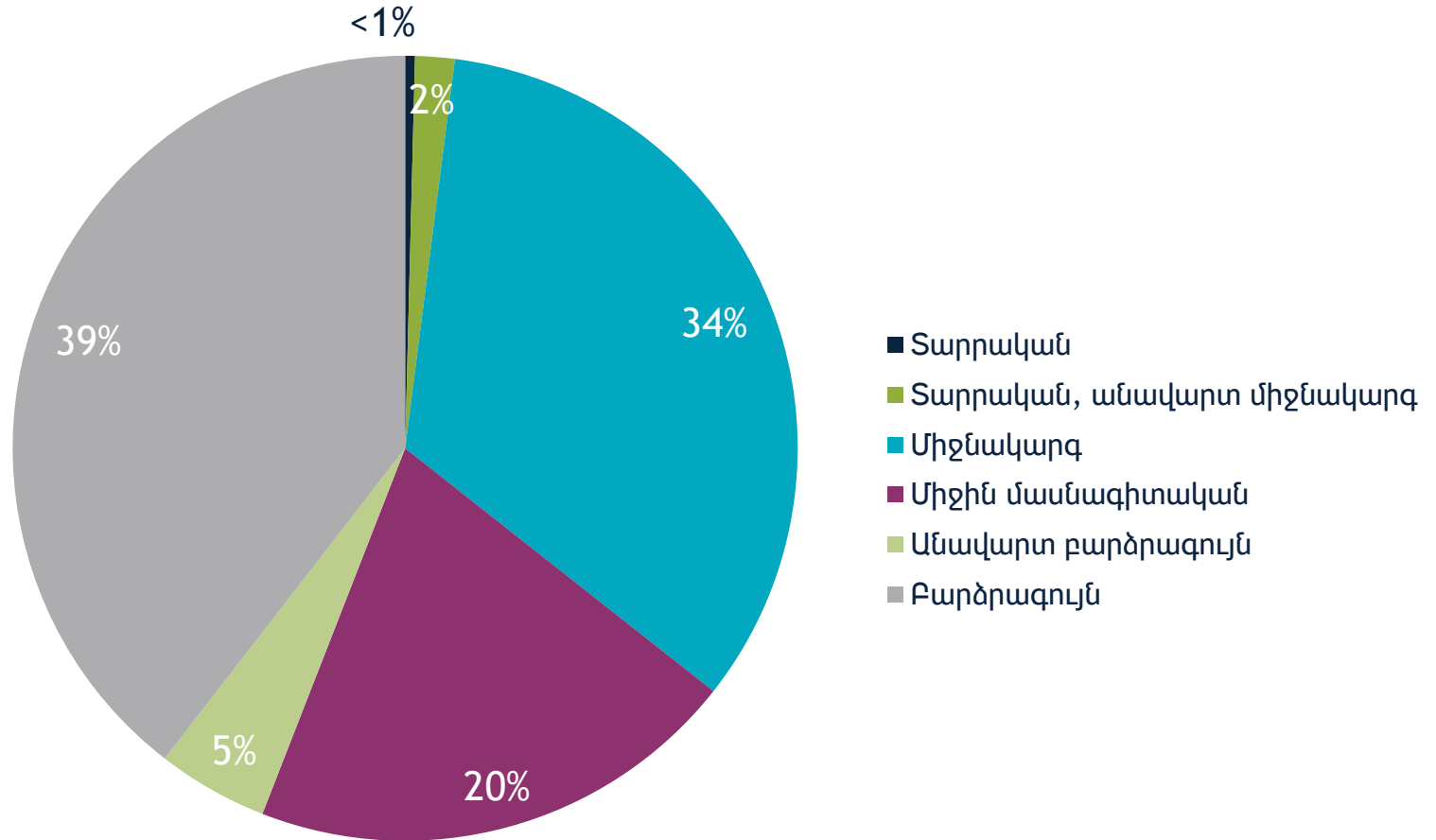
Ժողովրդագրություն



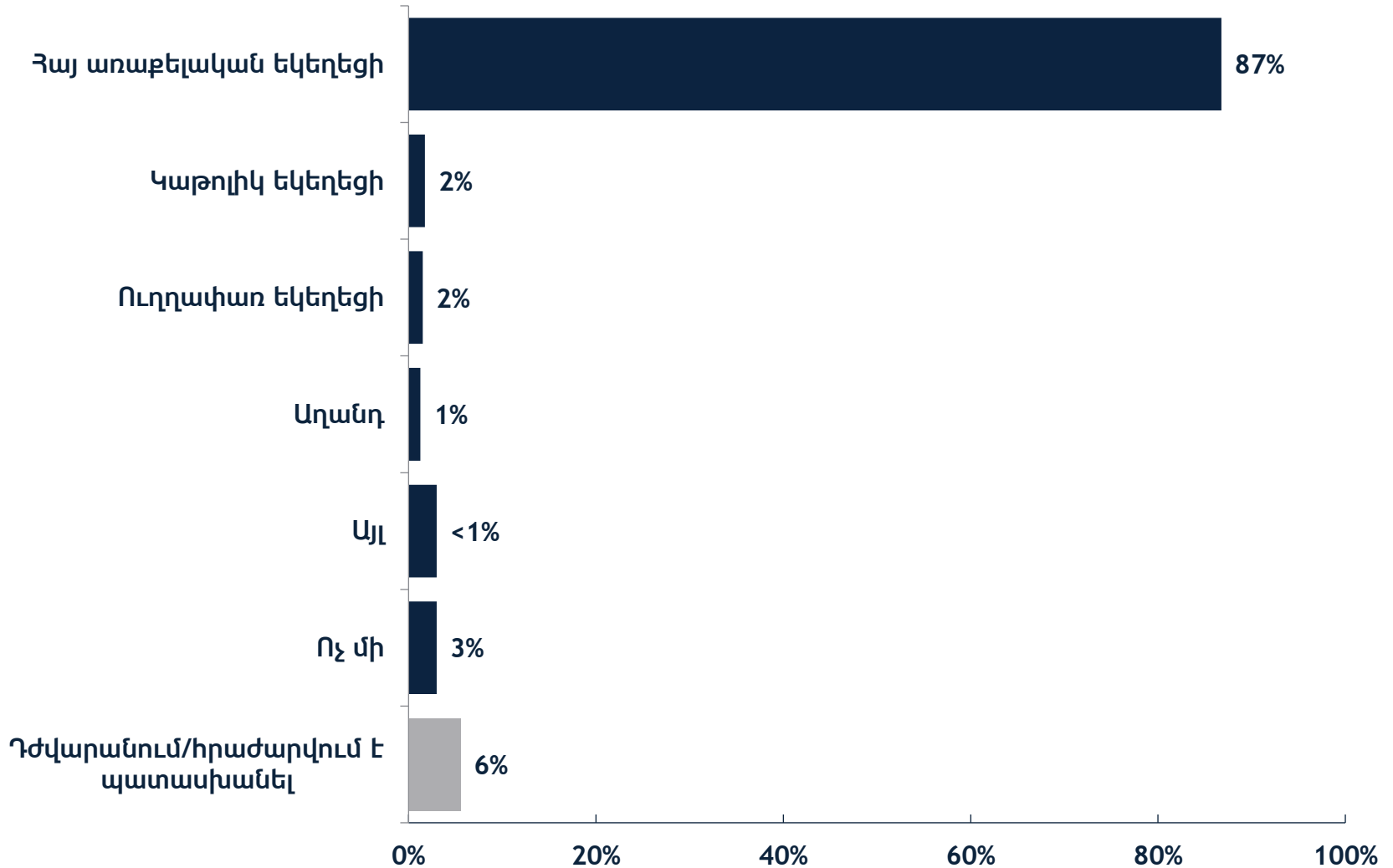
Բաշխուժման ըստ տարիքի, սեռի, բնակավայրի տիպի և մարզերի



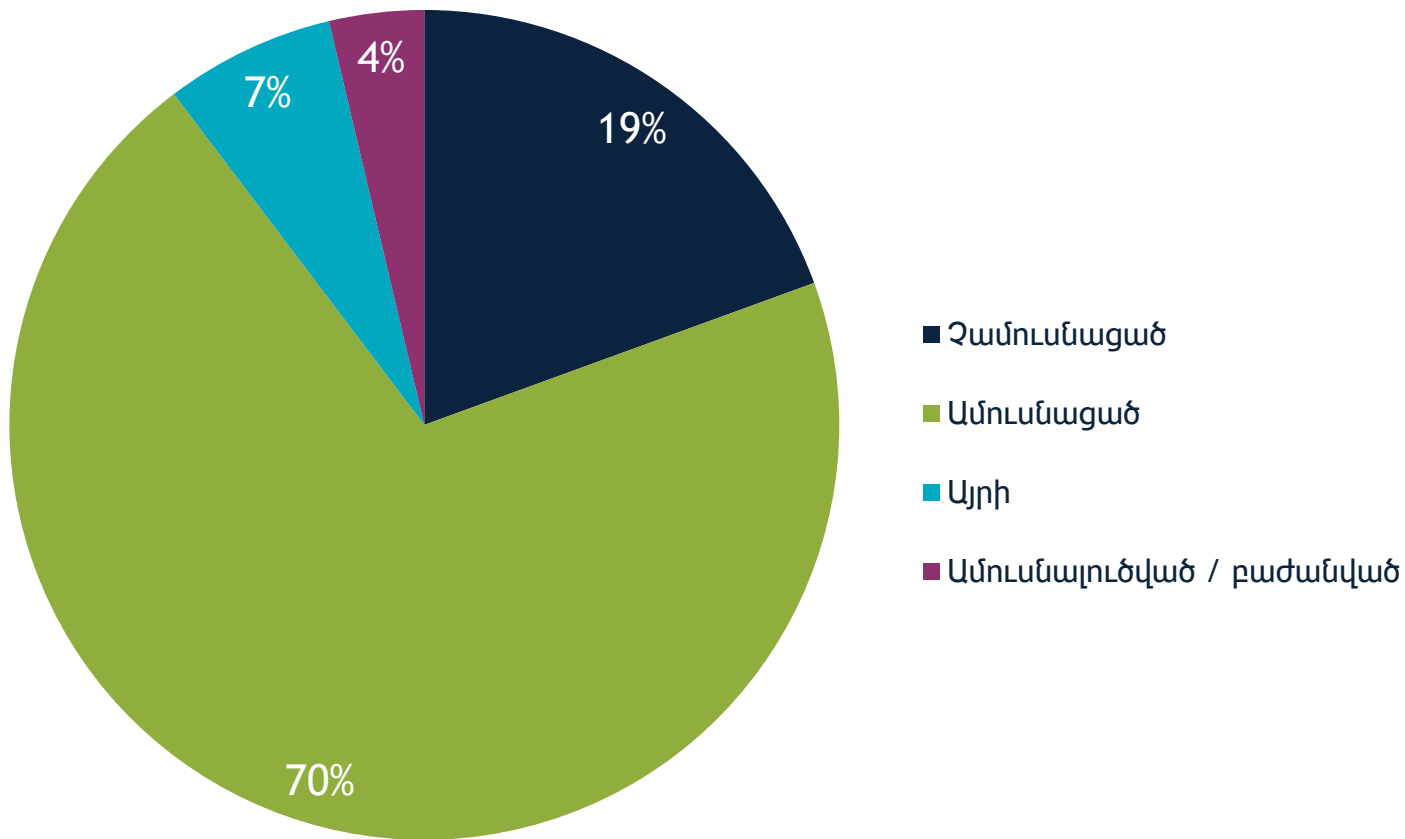
Ո՞րն է Ձեր ստացած կրթության ամենաբարձր աստիճանը:



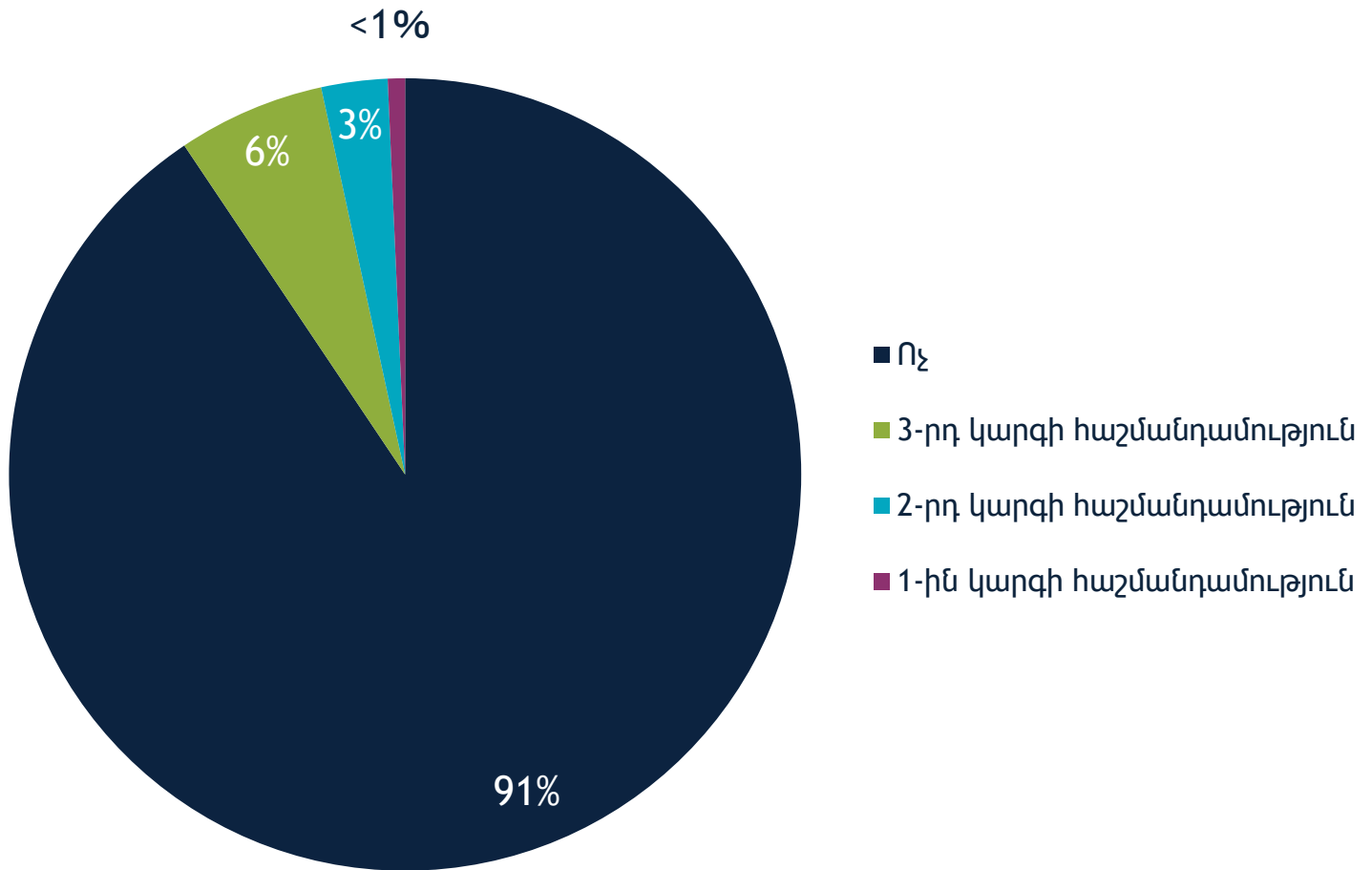
Ո՞րն է Ձեր կրոնը/դավանանքը: (2)



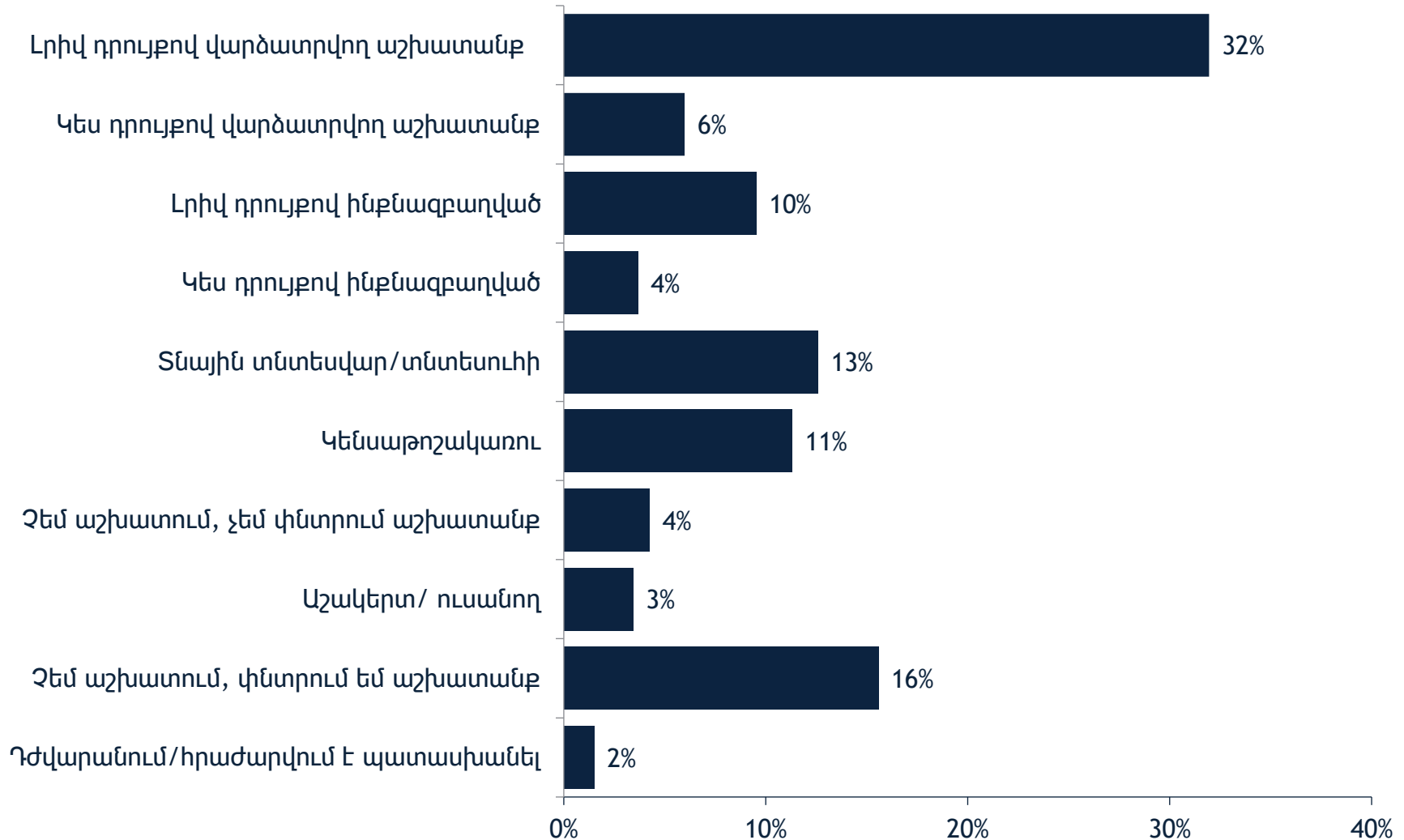
Ջետկալներից որի՞ն է համապատասխանում Ձեր ամուսնական կարգավիճակը:



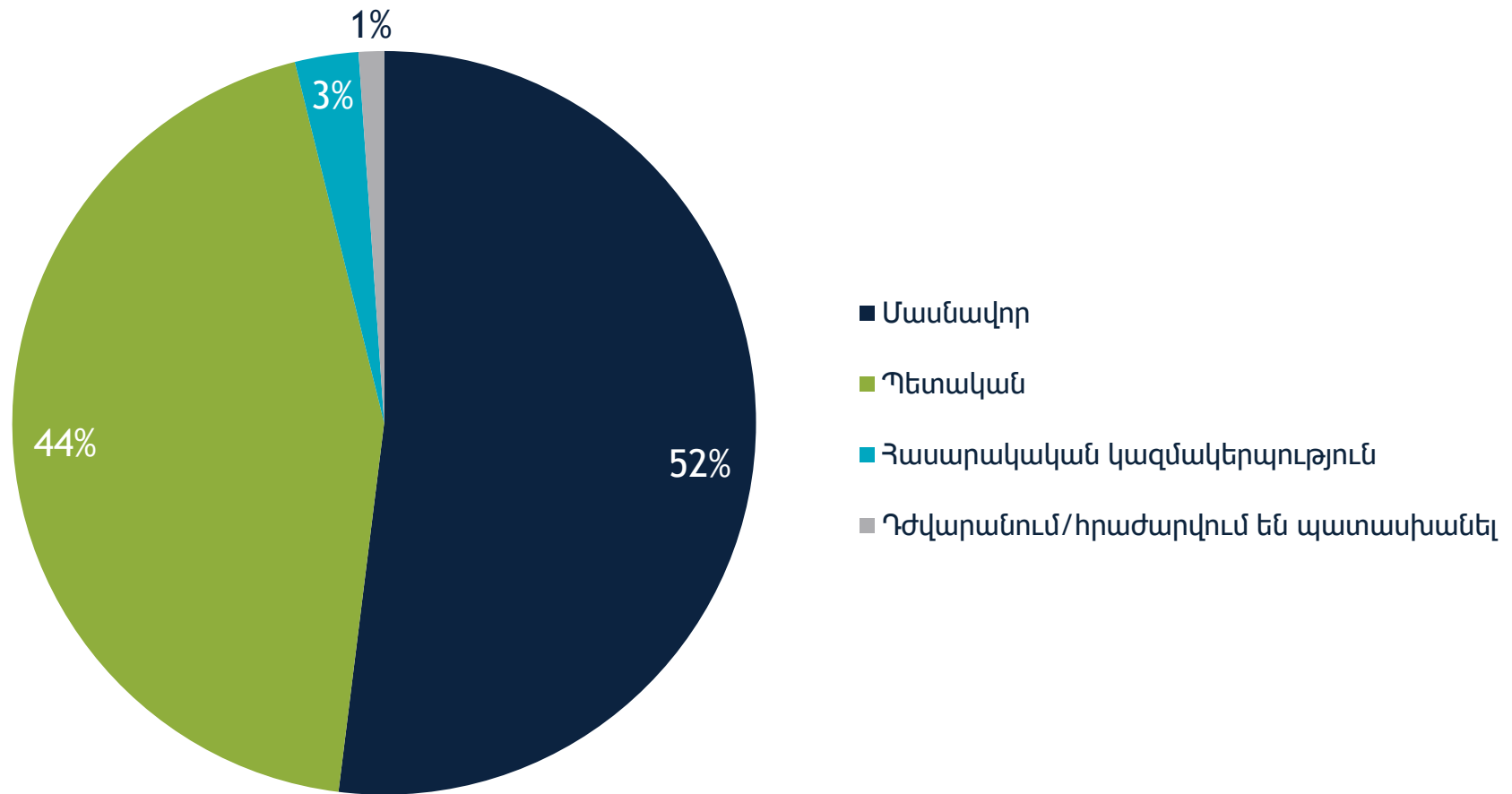
Արդյոք ունե՞ք որևէ հաշմանդամություն:



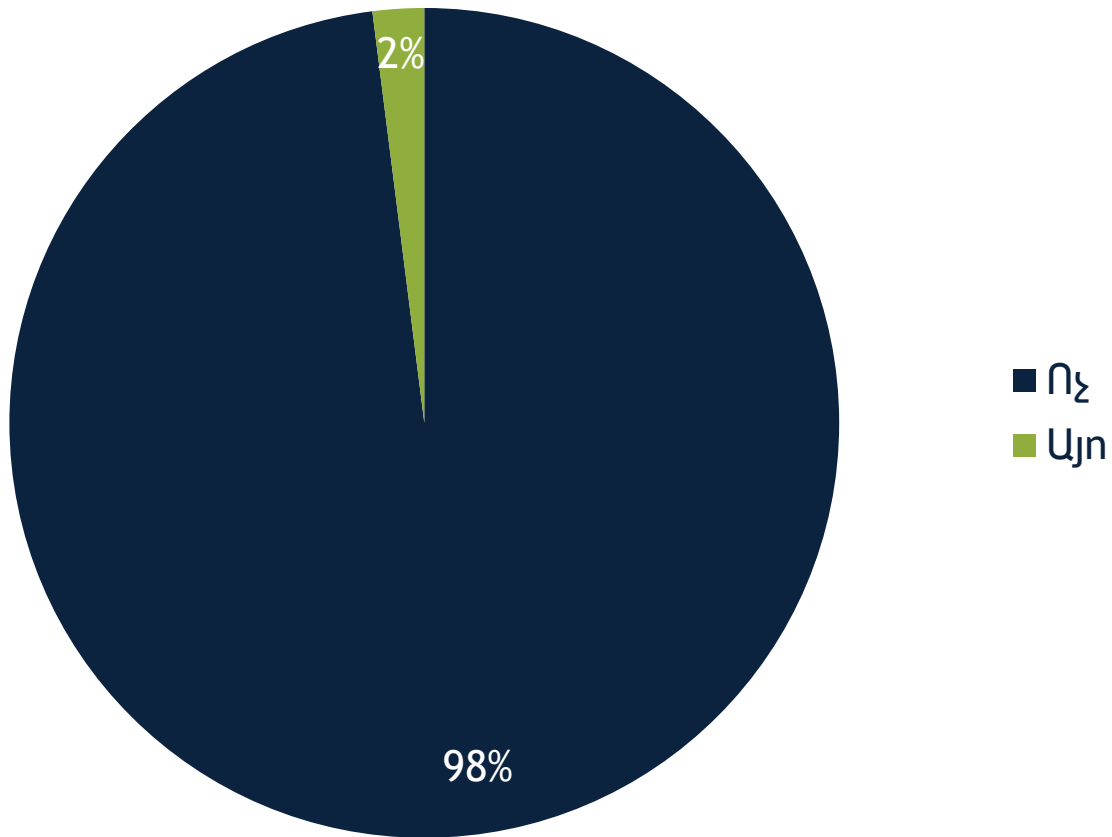
Նշվածներից ո՞րն է առավել լավ բնութագրում Ձեր հիմնական զբաղվածության կարգավիճակը:



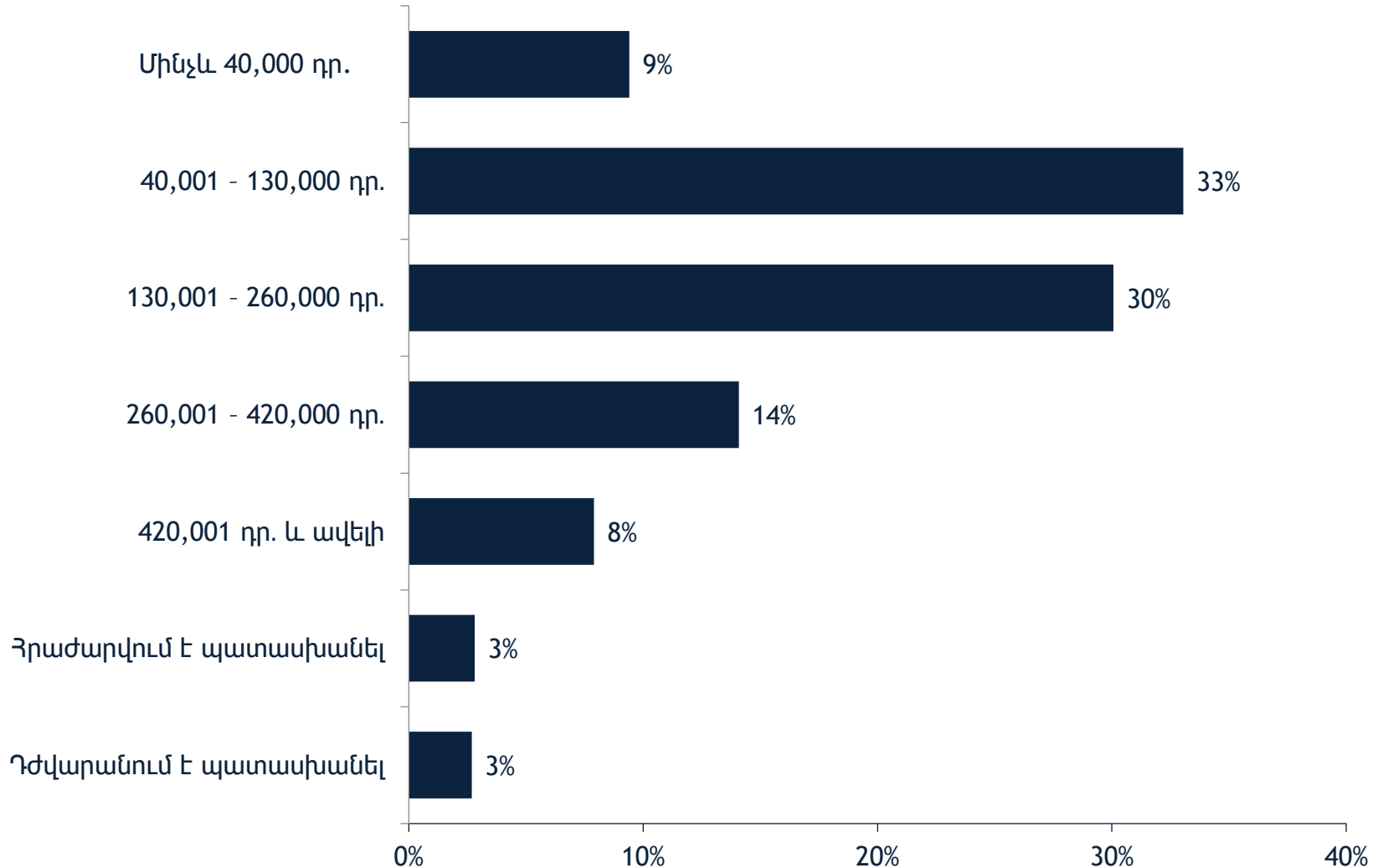
Ո՞ր ոլորտում եք աշխատում: (Չբաղվածների պատասխանները, n=573)



Դուք որևէ կուսակցության անդամ եք:



Որքա՞ն է կազմում Ձեր ընտանիքի միջին եկամուտը 1 ամսում բոլոր աղբյուրներից միասին վերցրած:



Center for Insights in Survey Research
202.408.9450 | info@iri.org
www.IRI.org | @IRI_Polls



A PROJECT OF THE INTERNATIONAL REPUBLICAN INSTITUTE

