

Кыргызстандын калкын сурамжылоо

2021 ж. 11 - 26 сентябрь



A PROJECT OF THE INTERNATIONAL REPUBLICAN INSTITUTE

Методология

- Изилдөө [SIAR Research and Consulting](#) тарабынан Эл аралык Республикалык Институттун [Center for Insights in Survey Research](#) тапшырыгы менен жүргүзүлдү.
- Изилдөө 2021-жылдын 11-сентябрдан 26-сентябрга чейин компьютердик технологияны колдонуп уюлдук жана стационардык телефондор аркылуу маектешүү жолу менен жүргүзүлдү.
- Тандоо n=1209 жана 18 жаштан жогорку жаштагы кыргызстандыктар
- Жалпы республикалык өкүлчүлүктүн тандоосун жүргүзүү үчүн көп баскычтуу тандоо методу колдонулуп, Кыргыз Республикасынын Улуттук Статистика комитетинин 2019-жылдын *демографиялык жылдык китебине* ылайык (1-январь, 2019-жыл). Тандоо облустарга / шаарларга жана калктуу конуштардын түрлөрүнө карата бөлүнгөн.
 - Мобилдик жана стационардык номерлер негизги маалымат базасынан эки өзүнчө булактан алынган. Маалыматтар базасындагы сандардын үчтөн экиси SIARдын мурунку сурамжылоого катышкан адамдардын телефон номерлеринен турган жеке маалымат базасынан алынган. SIARдин маалымат базасы акыркы 12 ай ичиндеги жалпы улуттук сурамжылоолордон чогултулган телефон номерлеринен турат. Маалыматтар базасынын калган үчтөн бир бөлүгү сурамжылоо учурунда операторлор колдонгон аймак коддорунан туш келди түзүлгөн. Сандар бириктирилген маалыматтар базасынан кокусунан тандалып алынган.
 - Респонденттерди тандоо методикасы респонденттер менен байланышуу линиясынын түрүнө жараша болгон. Мобилдик номерлер үчүн мобилдик телефондун колдонуучулары тандалып алынды. Бир нече адам колдонгон шаардык телефон номерлери үчүн, респонденттин туулган күнүнүн акыркы сандарына ылайык кокустук тандоосун камсыз кылуу үчүн колдонулган.
 - Маалыматтар жаш курагы жана жынысы боюнча Кыргыз Республикасынын 2019-жылдагы Демографиялык жылдык китебине ылайык алынган.
- Сурамжылоого жооп бергендердин үлүшү 40% ды түздү. Толук үлгүнүн орточо маанисиндеги каталардын чеги 95% ишеним деңгээлинде $\pm 2,8$ баллдан ашпайт.
- Маектешүү кыргыз (74%), орус (25%) жана өзбек (1%) тилдеринде жүргүзүлдү
- Берилген маалыматтар салмактанып алынган. Диаграммалардагы пайыздардын суммасы тегеректелгендиктен 100% болбошу мүмкүн
- Изилдөө [АКШнын эл аралык өнүгүү боюнча агенттиги](#) тарабынан каржыланган

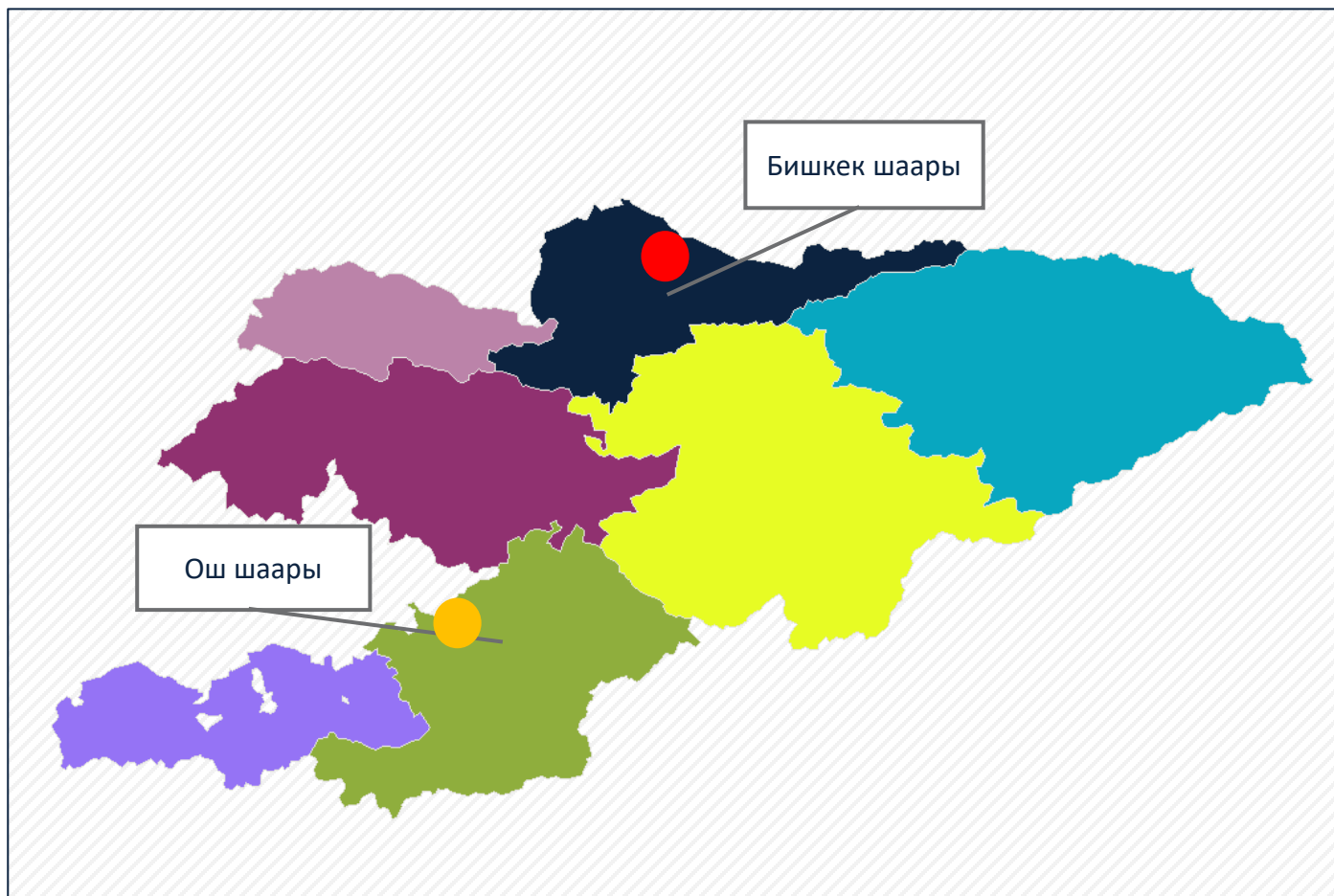
Бөлүштүрүлгөн базалар

Бөлүштүрүү	Категориялары	База
Жаш курагы	18-35 жаш	n = 614
	36-55 жаш	n = 391
	56 жаш жана жогору	n = 204
Жынысы	Эркек	n = 579
	Аял	n = 630
Калктуу конуштун түрү	Шаар	n = 427
	Айыл	n = 782
Област/Шаарлар	Бишкек шаары	n = 210
	Чуй областы	n = 188
	Ысык-Көл областы	n = 94
	*Нарын областы	n = 52
	*Талас областы	n = 47
	Ош областы	n = 241
	Жалалабад областы	n = 223
	Баткен областы	n = 95
	Ош шаары	n = 59

Каталардын чеги n тандоонун өлчөмү менен өзгөрүлүп турат. Маалыматтар салмактанып алынган.

**Нарын жана Талас облустары боюнча бөлүштүргүчтөр чакан n үлгүсүнө байланыштуу этияттык менен ³ чечмелениши керек.*

Географиялык көрсөткүчтөр: 7 област жана 2 шаар



- Ысык-Көл областы
- Чүй областы
- Бишкек шаары
- Талас областы
- Жалалабад областы
- Нарын областы
- Ош областы
- Ош шаары
- Баткен областы

IRI-дын Кыргызстандагы буга чейинки сурамжылоолору

Сурамжылоо	Даталар	Тандоо өлчөмү
Опрос жителей Кыргызстана	6 – 16 июль, 2021	n = 1,211
Опрос жителей Кыргызстана	21 февраль - 5 март, 2021	n = 1,200
Опрос жителей Кыргызстана	12 - 21 декабрь 2020	n = 1,200
Опрос жителей Кыргызстана	6 - 15 август 2020	n = 1,223
Опрос жителей Кыргызстана	21 ноябрь - 3 декабрь 2019	n = 1,483
Опрос жителей Кыргызстана	22 ноябрь - 4 декабрь 2018	n = 1,500
Опрос жителей Кыргызстана	19 ноябрь - 2 декабрь 2017	n = 1,500

Center for Insights In Survey Research (CISR) боюнча



IRI-дын программалары Изилдөө жана коомдук пикирдин сапаттык жана сандык маалыматтарынын негизинде түзүлөт. Биз камсыздаган маалымат жарандардын муктаждыктарын саясий дебаттардын негизги темаларына айлантат жана долбоорлорубузду ишке ашырууга жол көрсөтөт. Бүгүнкү күнгө чейин, IRI 100-дөн ашуун өлкөдө 900-дөн ашуун изилдөө жүргүзүп, 1,5 миллиондон ашуун инсандан сурамжылоо өктөрүп коомчулуктун көптөгөн маселелер боюнча мамилесин талдап келет.

IRI-дын изилдөөгө болгон мамилеси CISR-дын тажрыйбалуу методологиялык изилдөө протоколу жана жергиликтүү изилдөө борборлорунун терең билими менен айкалышат. Бул тыгыз кызматташтык долбоор башында кураалдарды иштеп чыгуу жана кылдат калибрленген үлгүлөрдү алуу менен башталат. Ишенимдүү сапаттык жана сандык маалыматтарды камсыз кылуу үчүн бул кызматташуу долбоордун аягына чейин уланат.

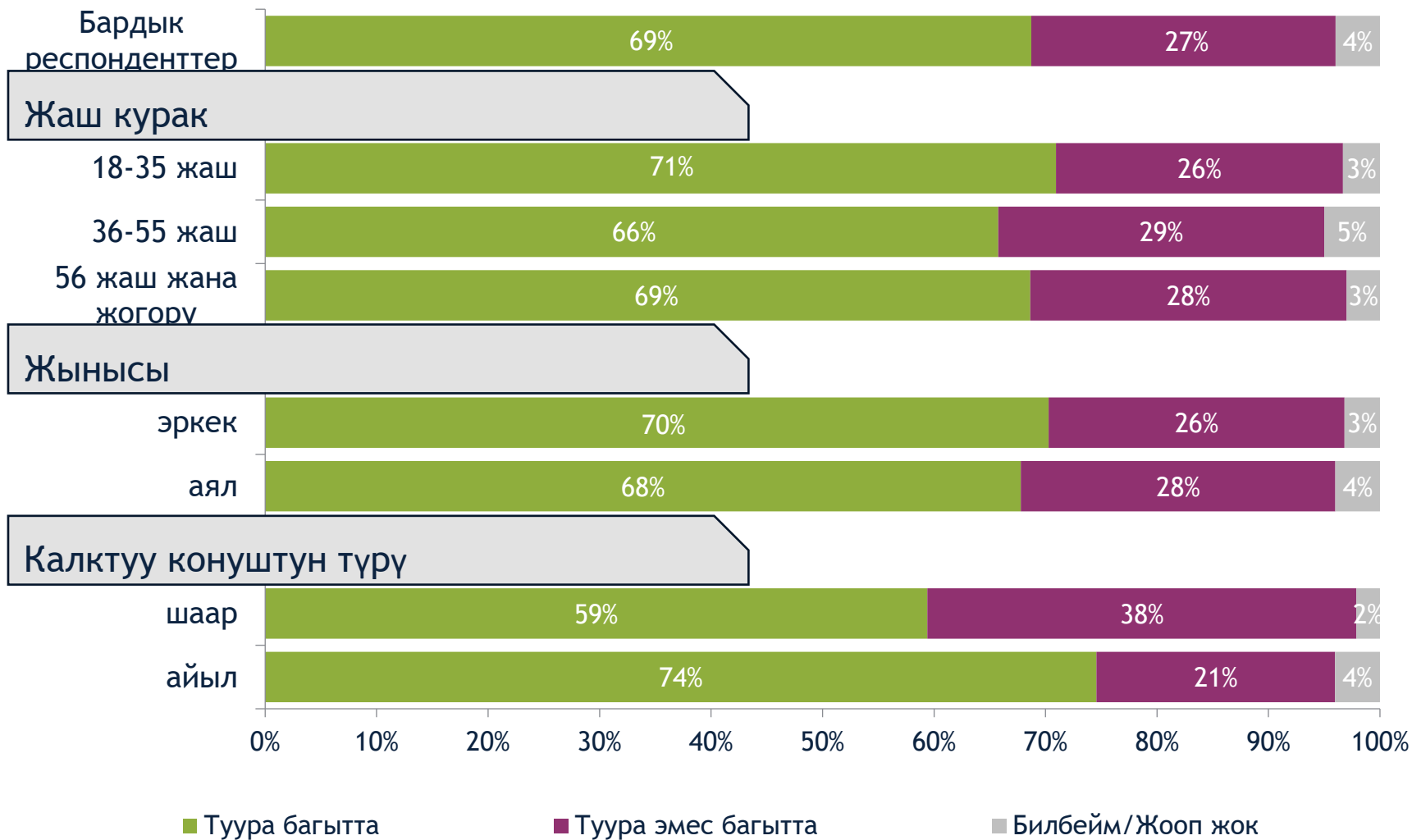
5

← IRI-дын изилдөөлөрү боюнча көбүрөөк маалымат алуу үчүн, [CISRды](#) караңыз.

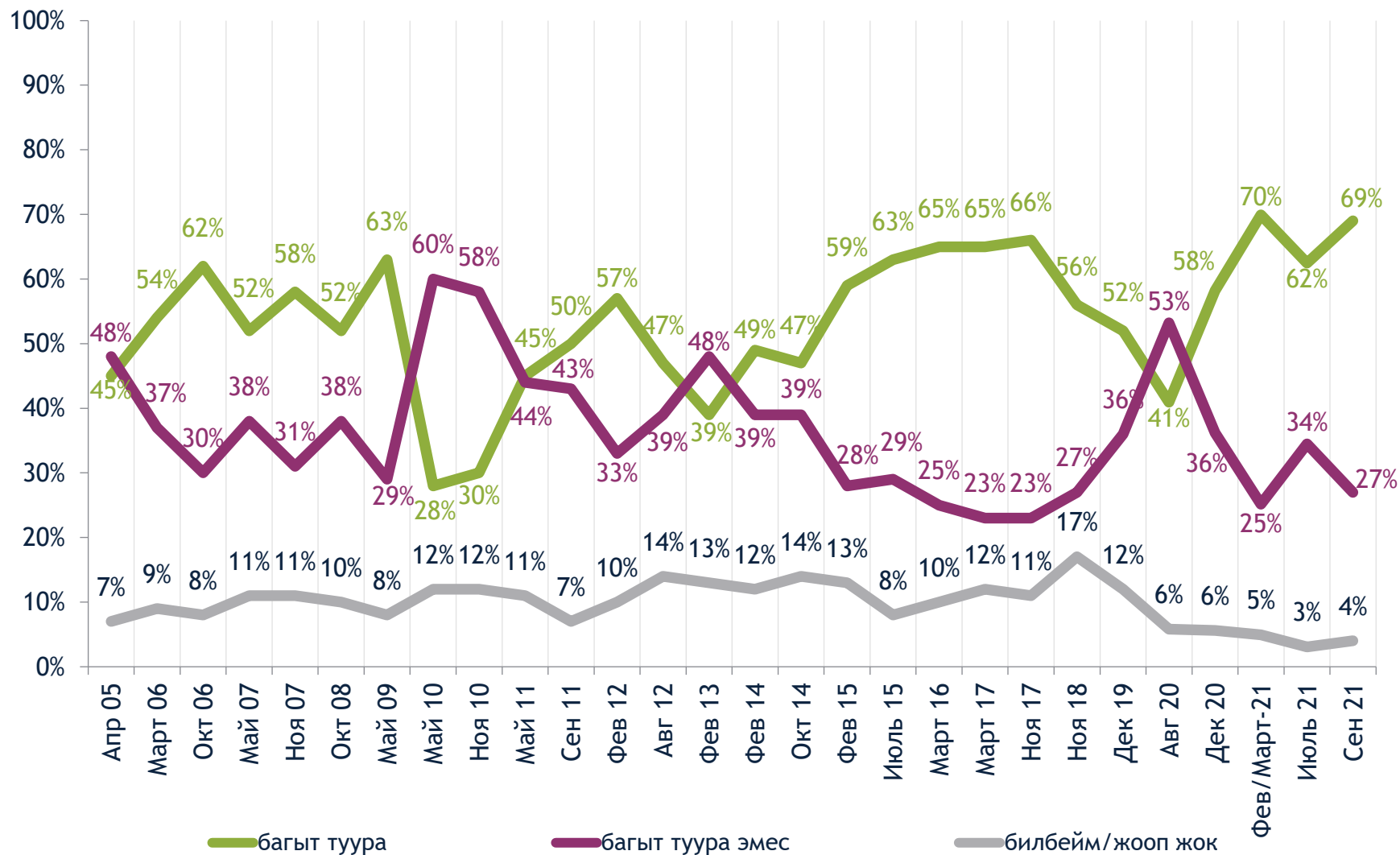
Жалпы Маалымат



Жалпысынан, сиздин оюңуз боюнча, өлкөбүздөгү абал туура же туура эмес багытта өзгөрүп жатабы?

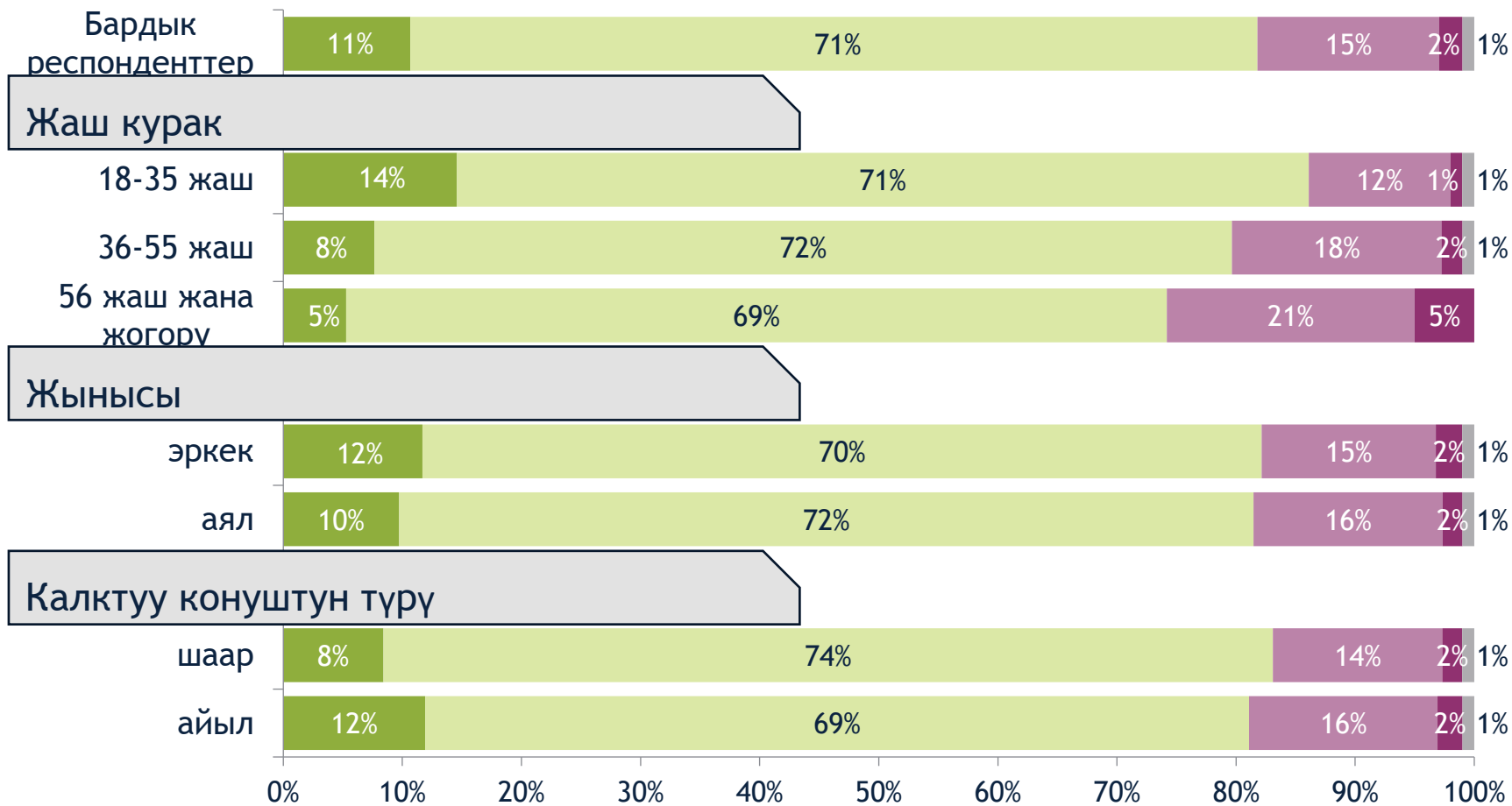


Жалпысынан, Сиздин оюңуз боюнча, өлкөбүздө абал туура же туура эмес багытта өзгөрүп жатабы?



* Эскертүү: 2020-жылдын август айында жүргүзүлгөн сурамжылоолордун маалыматтарын мурунку сурамжылоолордун маалыматтары менен салыштырганда, методологиядагы айырмачылыктарды эске алуу керек. Буга чейинки сурамжылоолор респонденттер менен үйдө жеке маектешүү жолу менен жүргүзүлгөн.

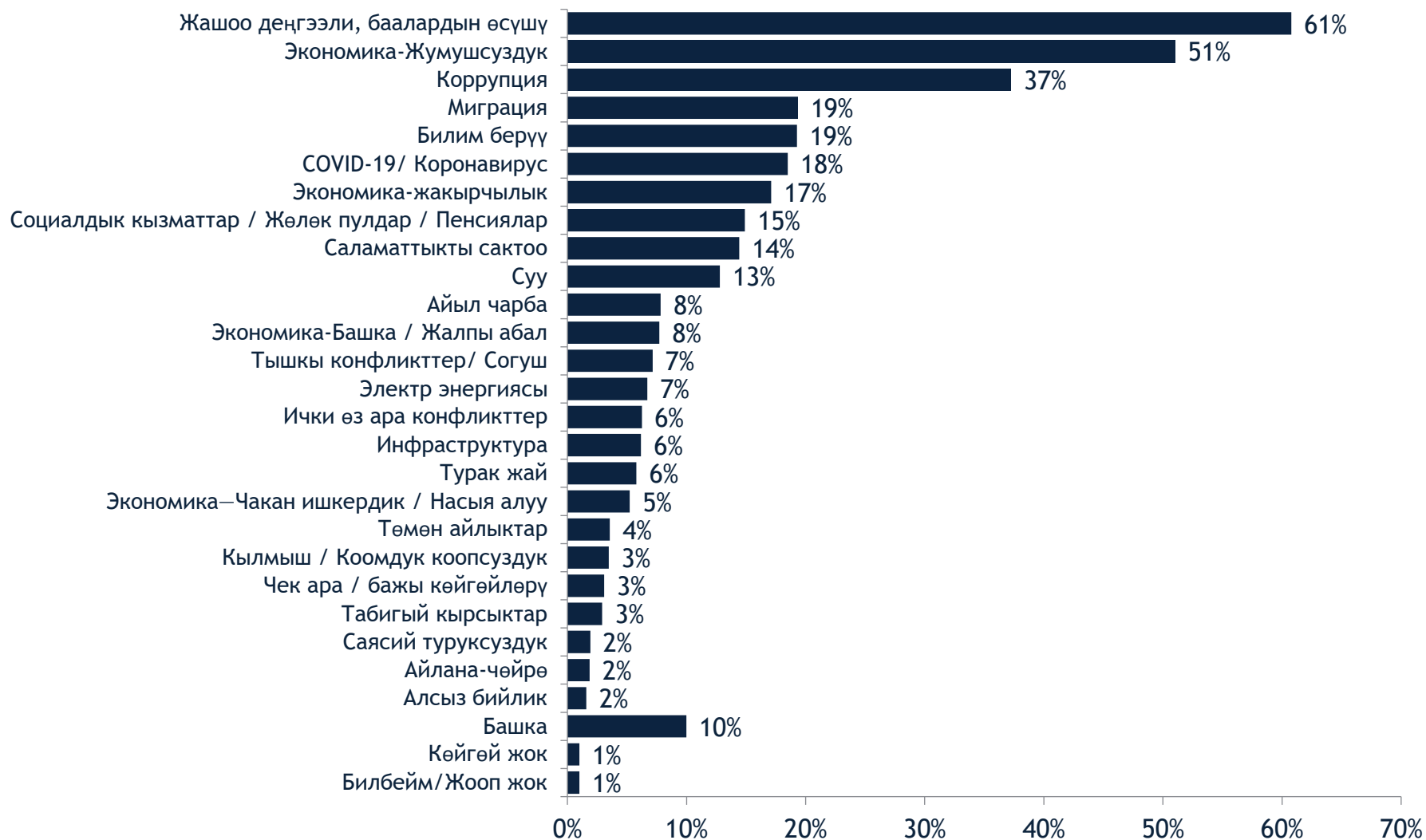
Сиздин үй-бүлөөнүздүн учурдагы экономикалык абалын кандай сүрөттөмөксүз?



■ эң жакшы ■ кандай бир деңгээлде жакшы ■ кандай бир деңгээлде начар ■ абдан начар ■ билбейм/жооп жок

Бүгүнкү күндө биздин өлкөдө эң олуттуу көйгөйлөр кайсылар?

(Даярдыгы жок жооп; бир нече жооп берүүгө мүмкүн)

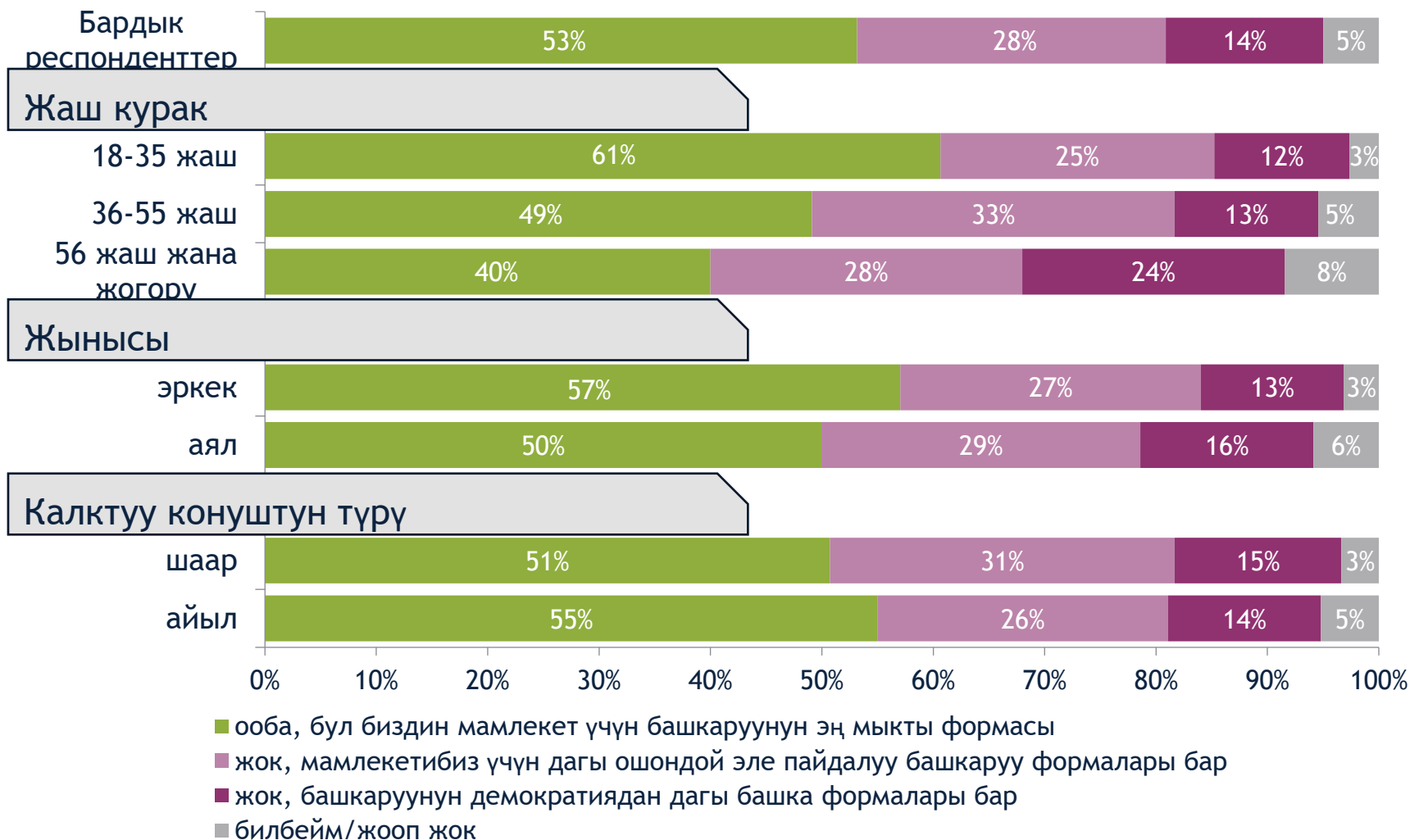


* 2% дан аз жооптор Башка категорияга киргизилген.

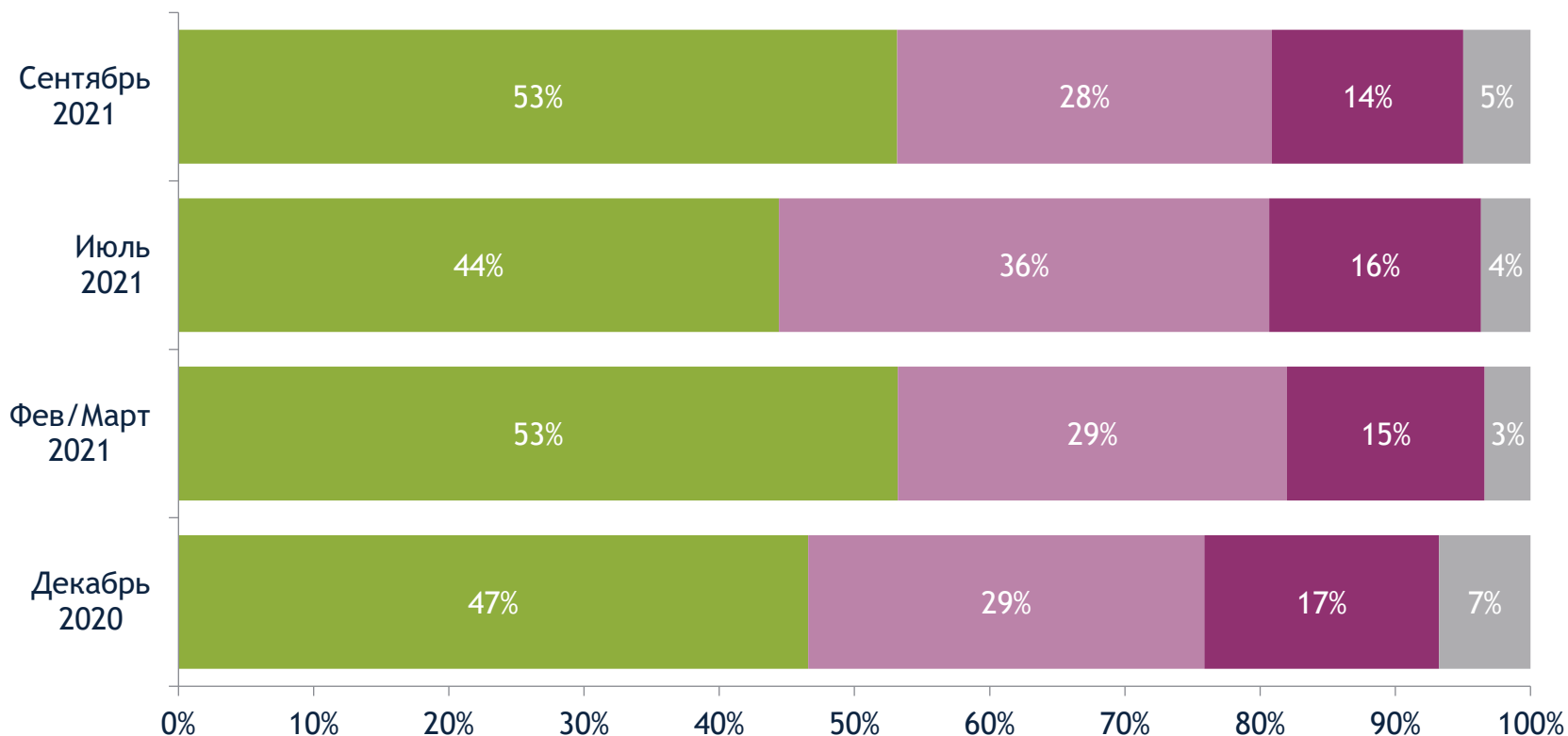
Демократияга жана саясатка болгон мамиле



Сиздин оюңузча Кыргызстанда демократия - башкаруунун эң жакшы формасы деп эсептейсизби же жокбу?

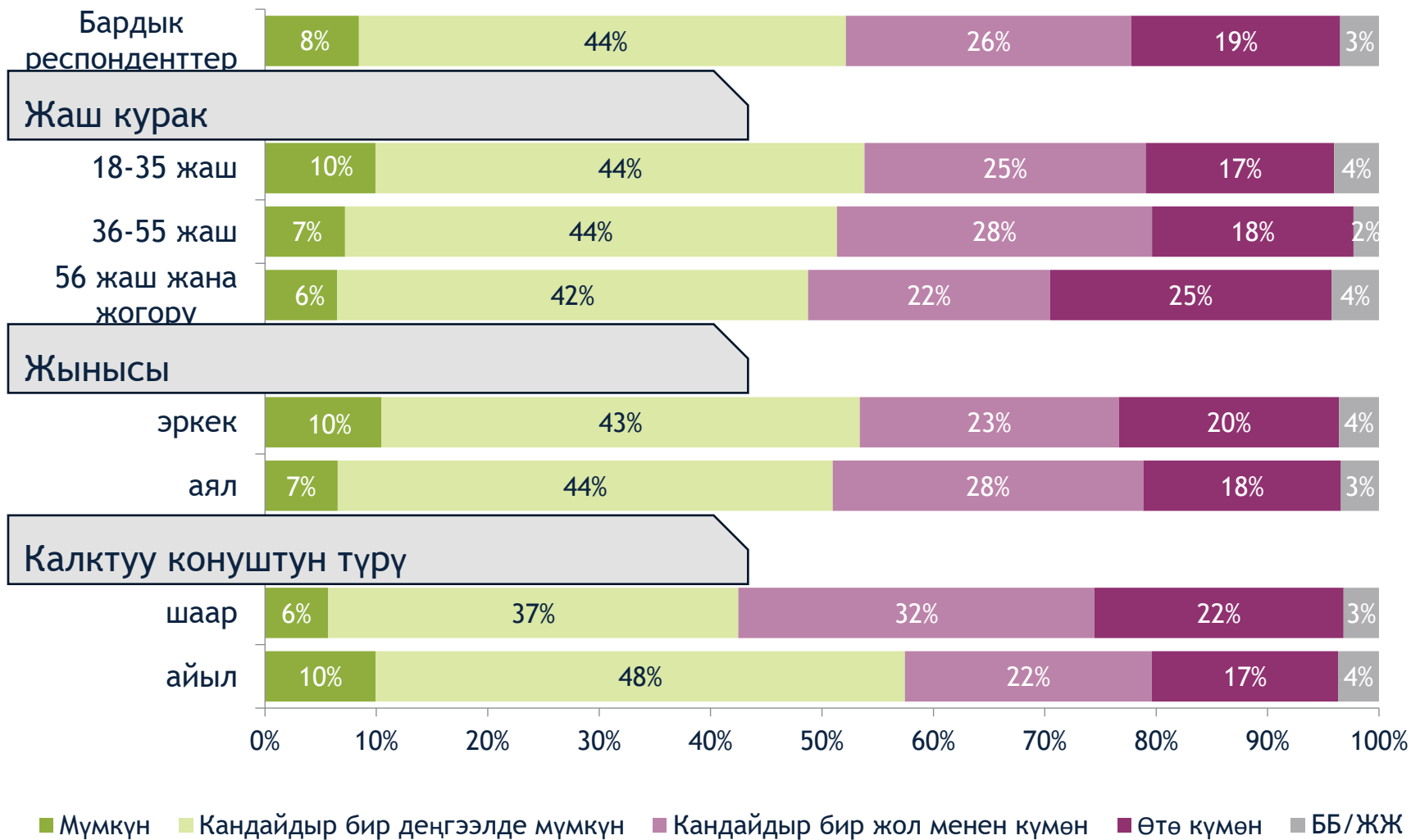


Сиз демократия азыркы биздин өлкө үчүн эң жакшы башкаруу формасы экенине ишенесизби?

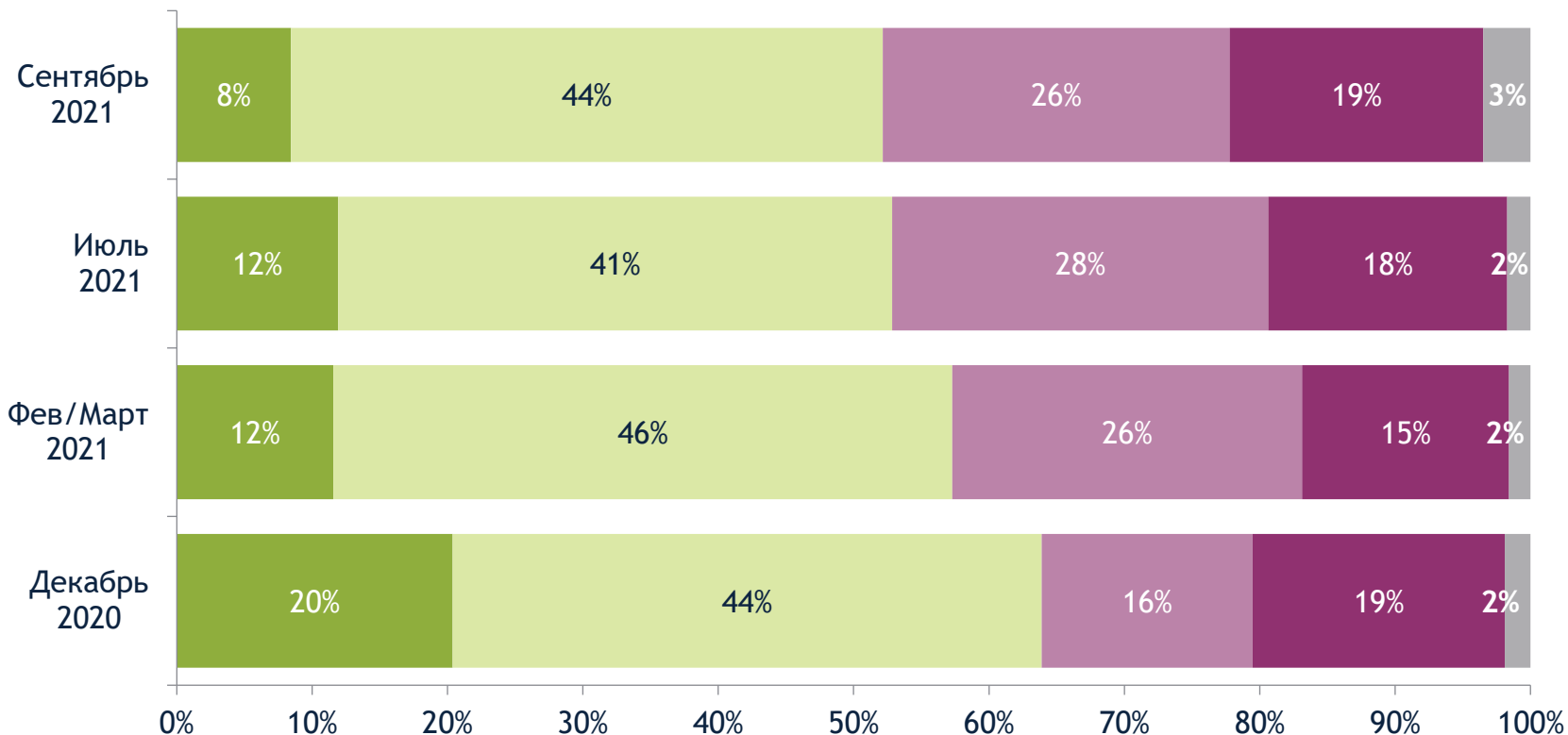


- ооба, бул биздин мамлекет үчүн башкаруунун эң мыкты формасы
- жок, мамлекетибиз үчүн дагы ошондой эле пайдалуу башка башкаруу формалары бар
- жок, башкаруунун демократиядан дагы башка формалары бар
- билбейм/жооп жок

Карапайым адамдардын биздин мамлекетте кабыл алынган чечимдерге таасир этиши канчалык деңгээлде ыктымал же күмөн?



Карапайым адамдардын биздин мамлекетте кабыл алынган чечимдерге таасир этиши канчалык деңгээлде ыктымал же күмөн?



■ Мүмкүн

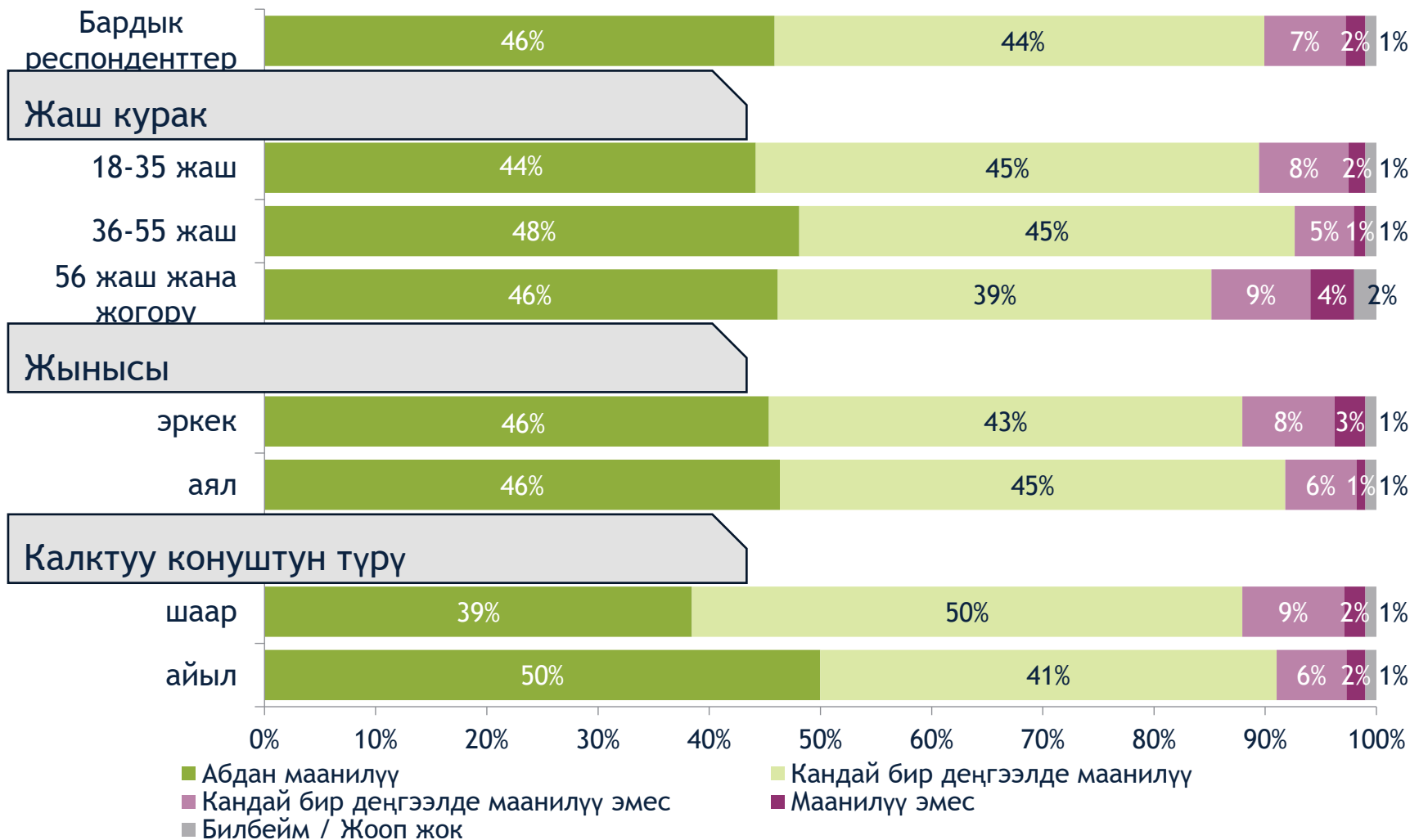
■ Кандайдыр бир деңгээлде мүмкүн

■ Кандайдыр бир жол менен күмөн

■ Өтө күмөн

■ Билбейм/ жооп жок

Саясий чечимдерди кабыл алуу процессине өлкөбүздүн жетилген калкынын бардык мүчөлөрү, анын ичинде аялдар, чоң кишилер, азчылыктардын өкүлдөрү жана ден соолугунун мүмкүнчүлүгү чектелген адамдар кириши канчалык маанилүү же маанилүү эмес?





Төмөнкүлөрдүн кайсы бири саясий партиялар же талапкерлер жөнүндөгү пикириңизге көбүрөөк таасир этет?

(Даярдыгы жок жооп; бир нече жооп берүүгө мүмкүн)

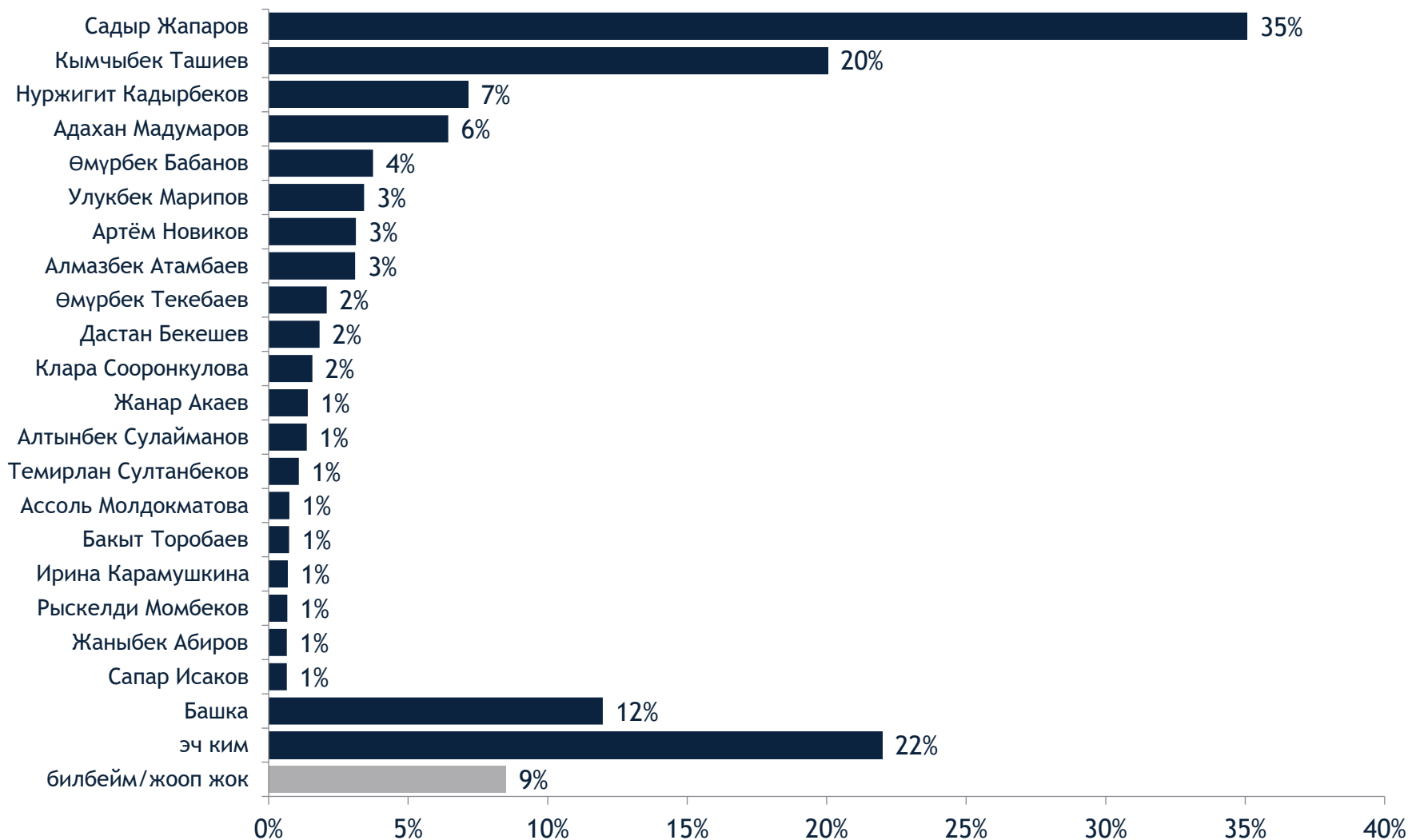


* 3% дан аз жооптор Башка категориясына киргизилген.

** Өзүн татыктуу алып жүрүү, мамлекеттин кызыкчылыгын коргой билүү*** Өлкөнү кризистен алып чыкты, өлкөнүн экономикалык маселелерин, көйгөйлөрүн чечти

Кайсы саясатчыларга же коомдук ишмерлерге көбүрөөк ишенесиз?

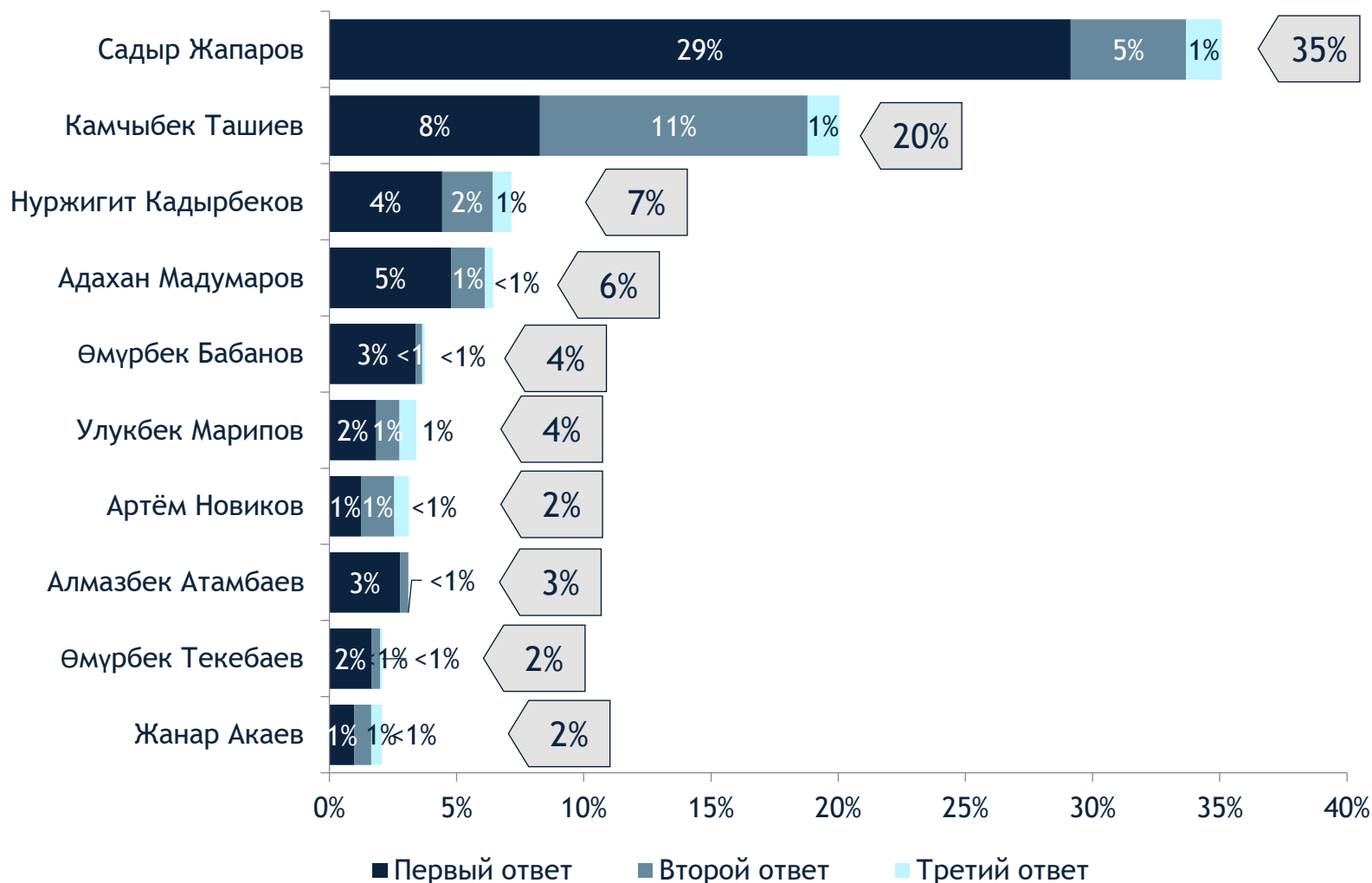
(Даярдыгы жок жооп; бир нече жооп берүүгө мүмкүн)



* 1% дан аз жооптор Башка категориясына киргизилген.

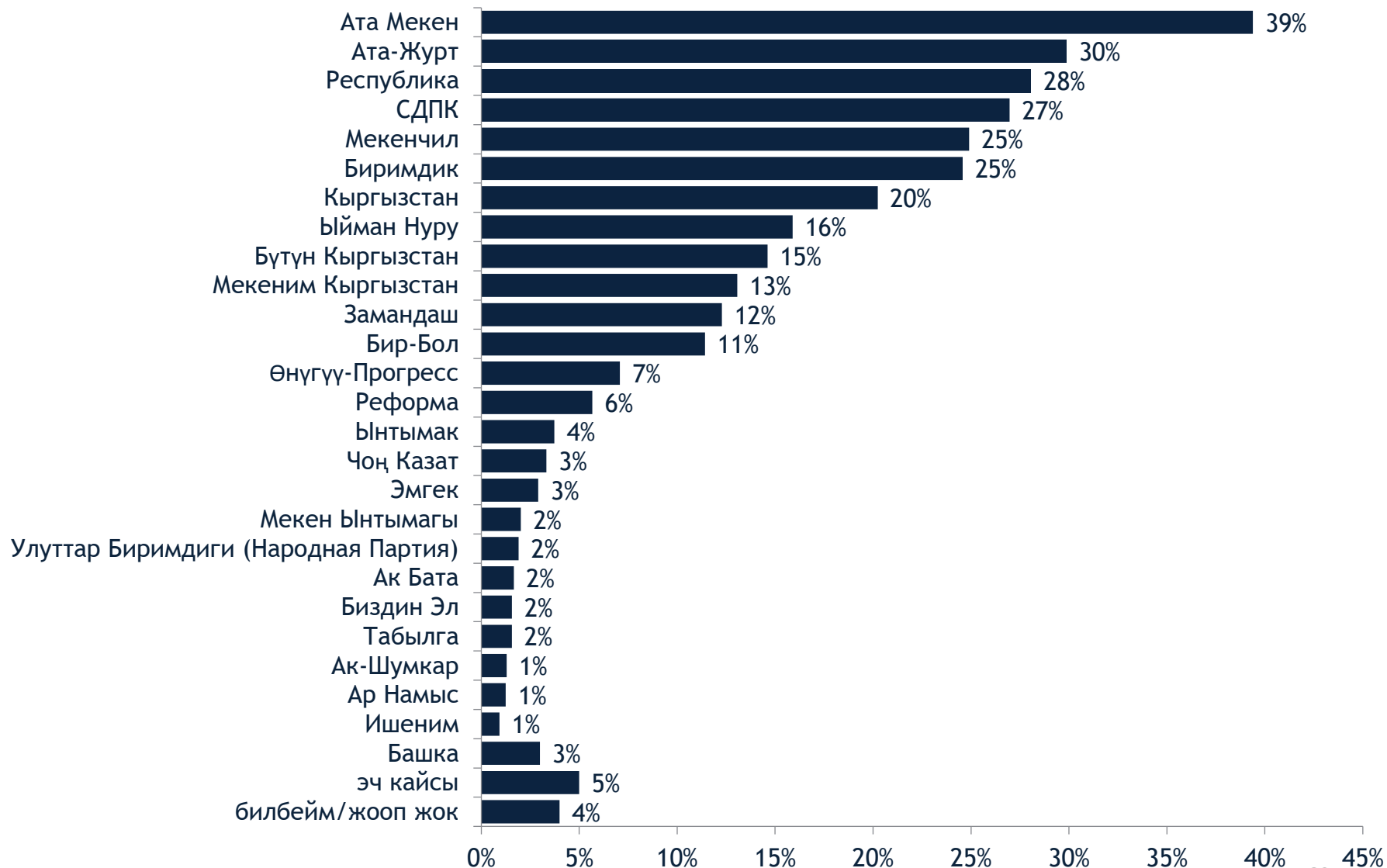
Кайсы саясатчыларга же коомдук ишмерлерге көбүрөөк ишенесиз?

(3 жооп берүүгө мүмкүн; *Эң ишенимдүү 10 саясатчы көрсөтүлдү*)



Аймагыңыздагы Сиз билген баардык саясий партияларды атап коюңуз.

(Даярдыгы жок жооп; бир нече жооп берүүгө мүмкүн)



* 1% дан аз жооптор Башка категориясына киргизилген.

Аймагыңыздагы Сиз билген баардык саясий партиялардын аттарын атап коюңуз.

(Даярдыгы жок жооп; бир нече жооп берүүгө мүмкүн; *биринчи 10 жооп*)

Бардык респонденттер



Бишкек шаары



Чүй областы



Ысык-Көл областы



Аймагыңыздагы Сиз билген баардык саясий партиялардын аттарын атап коюңуз.

(Даярдыгы жок жооп; бир нече жооп берүүгө мүмкүн; *биринчи 10 жооп*)

Бардык респонденттер



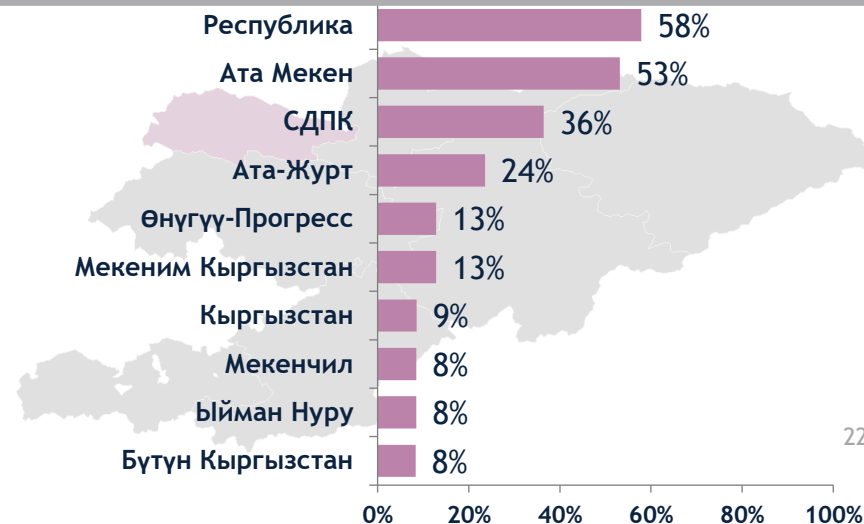
Нарын областы



Жалалабад областы



Талас областы



Аймагыңыздагы Сиз билген баардык саясий партиялардын аттарын атап коюңуз.

(Даярдыгы жок жооп; бир нече жооп берүүгө мүмкүн; *биринчи 10 жооп*)

Бардык респонденттер



Ош шаары



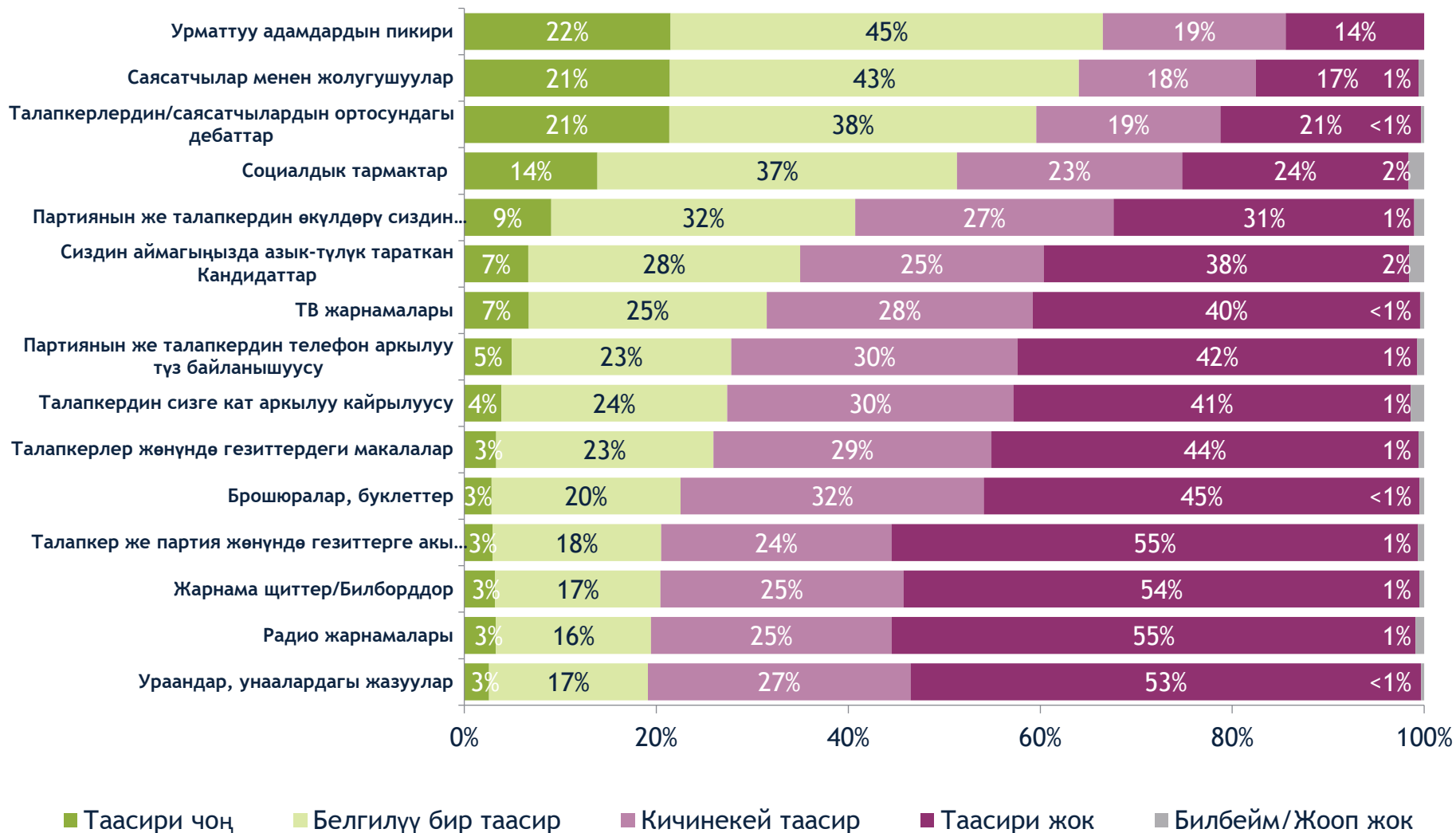
Баткен областы



Ош областы



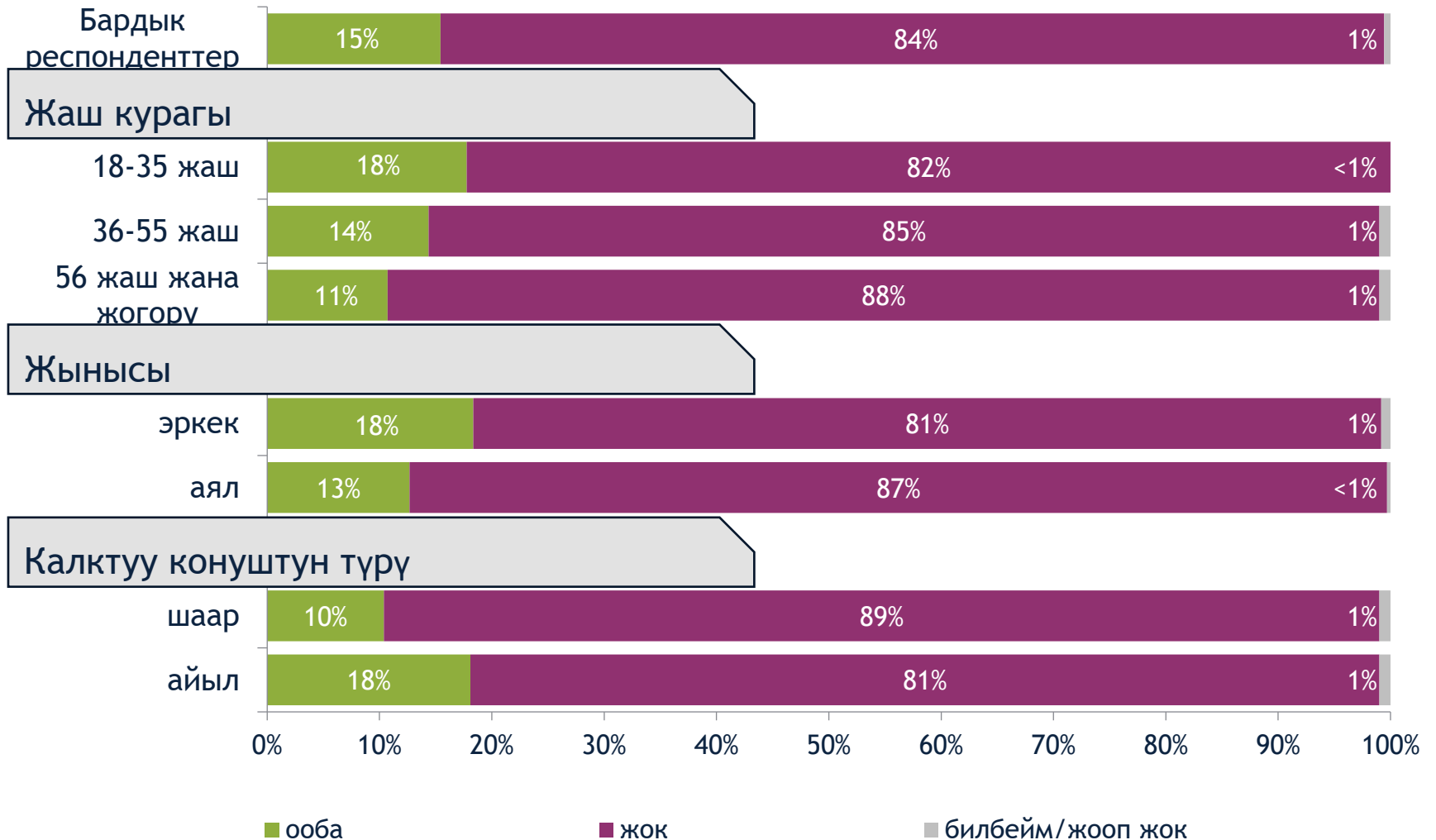
Төмөнкүлөрдүн кайсы бири саясий партиялар же талапкерлер жөнүндөгү пикириңизге көбүрөөк таасир этет?



Шайлоого болгон ишеним жана калыстык



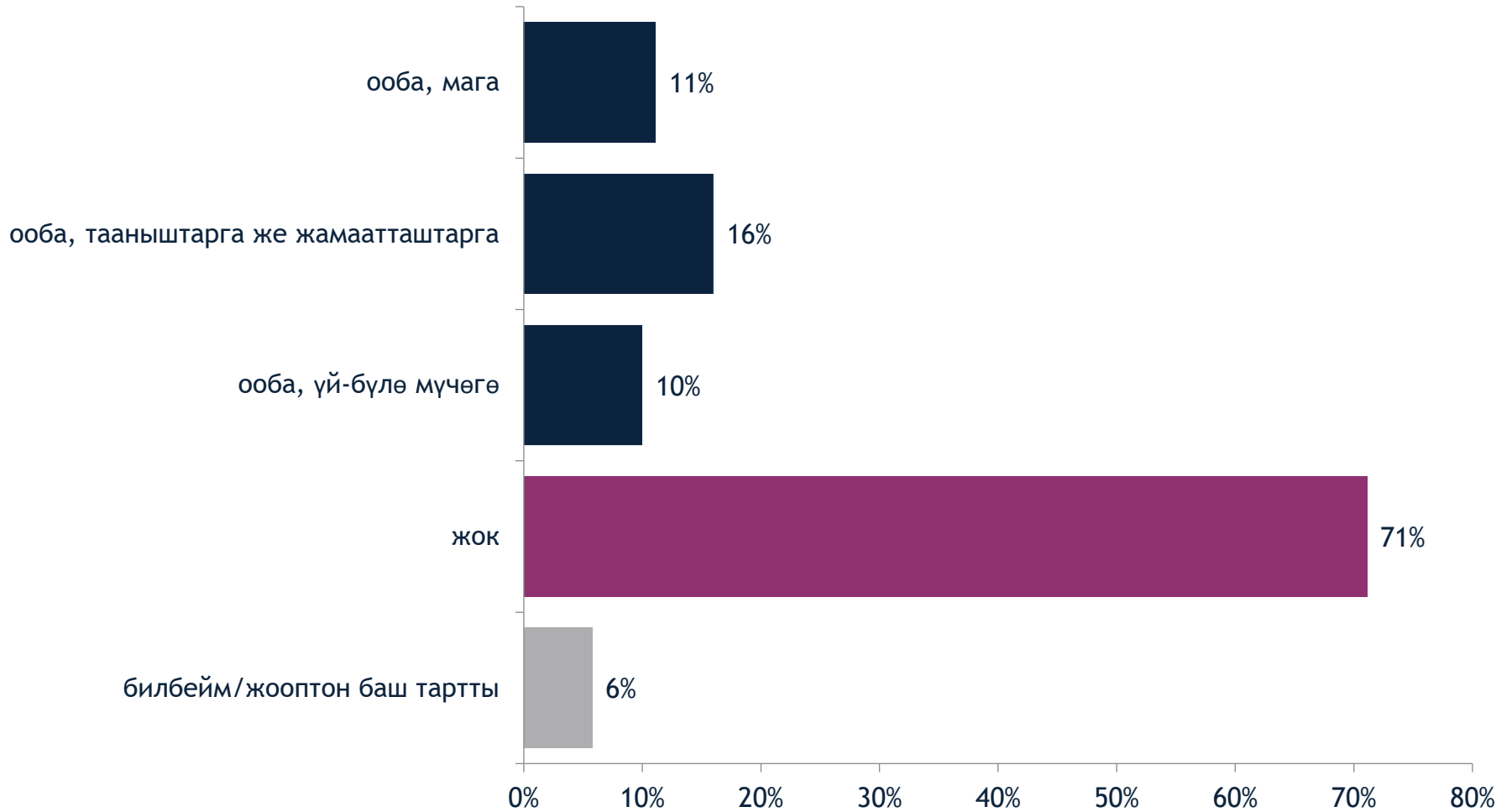
Акыркы жергиликтүү шайлоо учурунда, Сизге акча, белек же башка сыйлык сунушталдыбы?





Акыркы жергиликтүү шайлоо учурунда Сиз тааныгандарга добушу үчүн акча, белек же башка сыйлык сунушталганды байкап же күбө болдуңузбу?

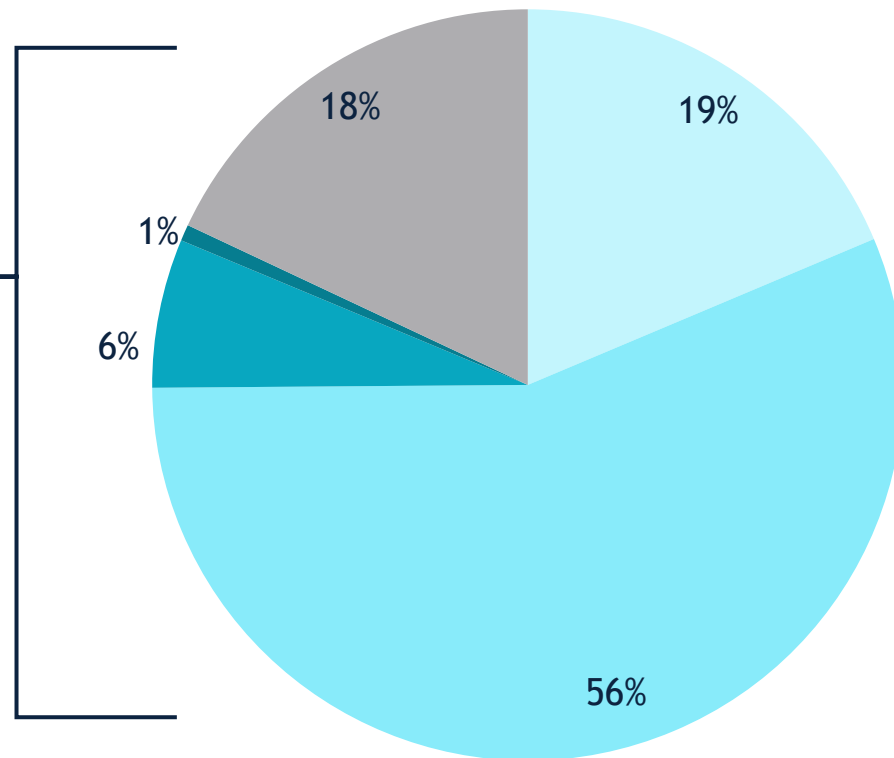
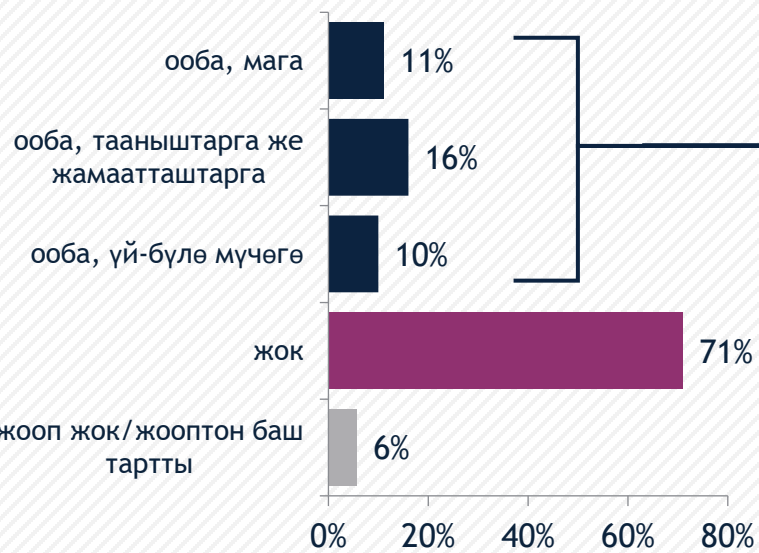
(Үч жоопко чейин мүмкүн)



Жооп ооба болсо, (сизге/аларга) добуш үчүн канча акча сунушталды?

(Добуштун ордуна акча, белек же сыйлык жөнүндө билгендердин же күбөлөрдүн арасындагы сан n = 280)

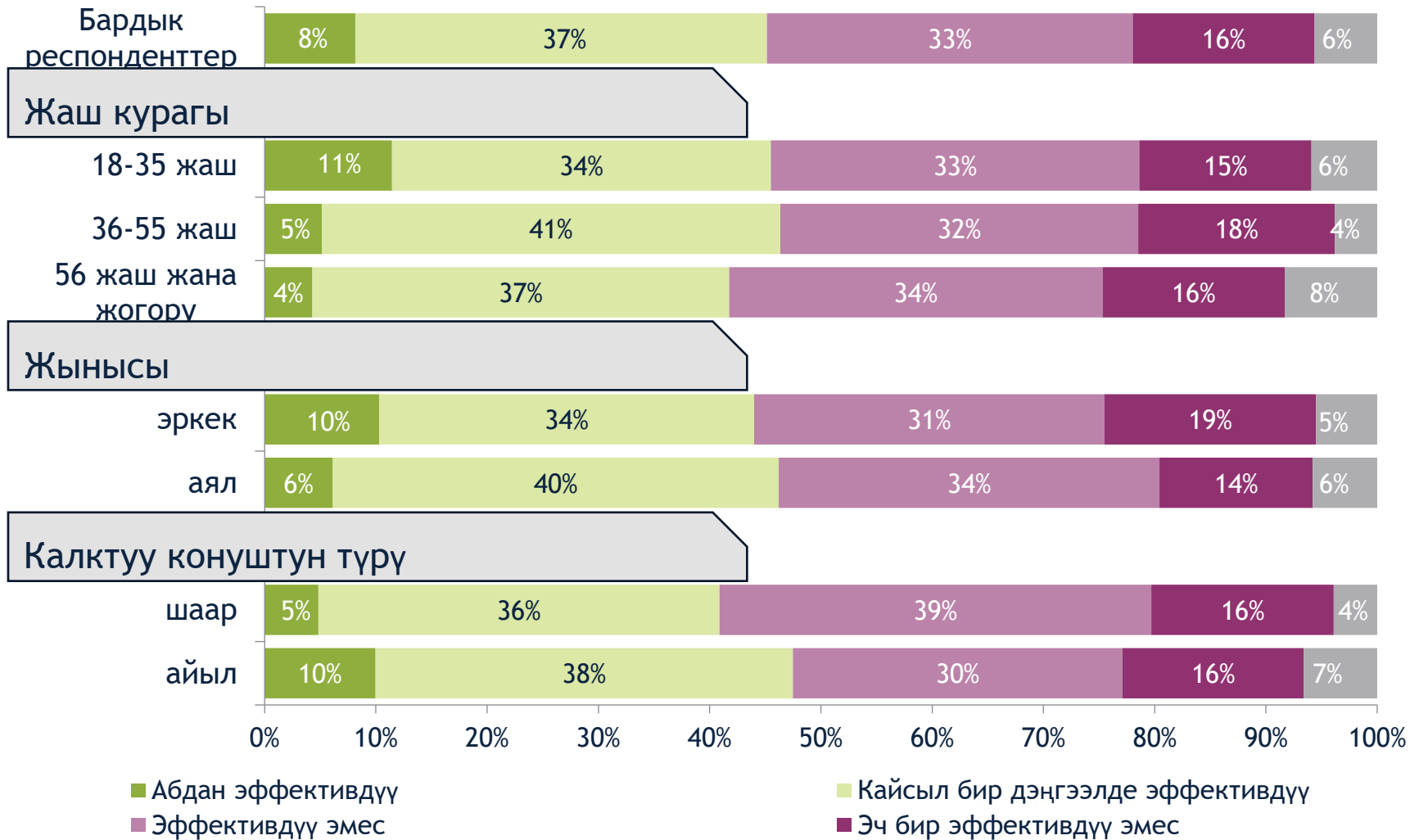
Өткөн жергиликтүү шайлоо учурунда добушунун ордуна акча, белек же сыйлык сунушталган кимди билдиңизби же күбө болдуңуз беле? (Үч жоопко чейин уруксат берилет)



- 1000 сомдон* төмөн
- 1001-3000 сомдун ортосунда
- 3001-5000 сомдун ортосунда
- 5001-7000 сомдун ортосунда
- 7000 сомдон жогору
- билбейм/жооптон баш тартты

* Эскертүү: 2021 -жылдын 8 -октябрга карата 1000 сомдун курсу 11,79 АКШ долларына чейин

Сиздин оюңуз боюнча, Борбордук шайлоо комиссиясы Кыргызстандагы шайлоону уюштуруу жана байкоо жүргүзүүдө канчалык эффективдүү же натыйжасыз?



Сиздин оюңуз боюнча, Борбордук шайлоо комиссиясы Кыргызстандагы шайлоону уюштуруу жана байкоо жүргүзүүдө канчалык эффективдүү же натыйжасыз?

Бардык респонденттер




Сиздин байкооңуз боюнча, акыркы жергиликтүү шайлоо учурунда кимдир бирөөгө алардын добушу үчүн акча, белек же башка сыйлык сунушталганына күбө болдуңуз беле?(Уч жоопко чейин мүмкүн)

Пара алган шайлоочу же пара алганга күбө болгон (n=279)



Алдыдагы парламенттик шайлоого катышуу ниетиңиз барбы?

Ооба (n=900)



Жок (n=241)

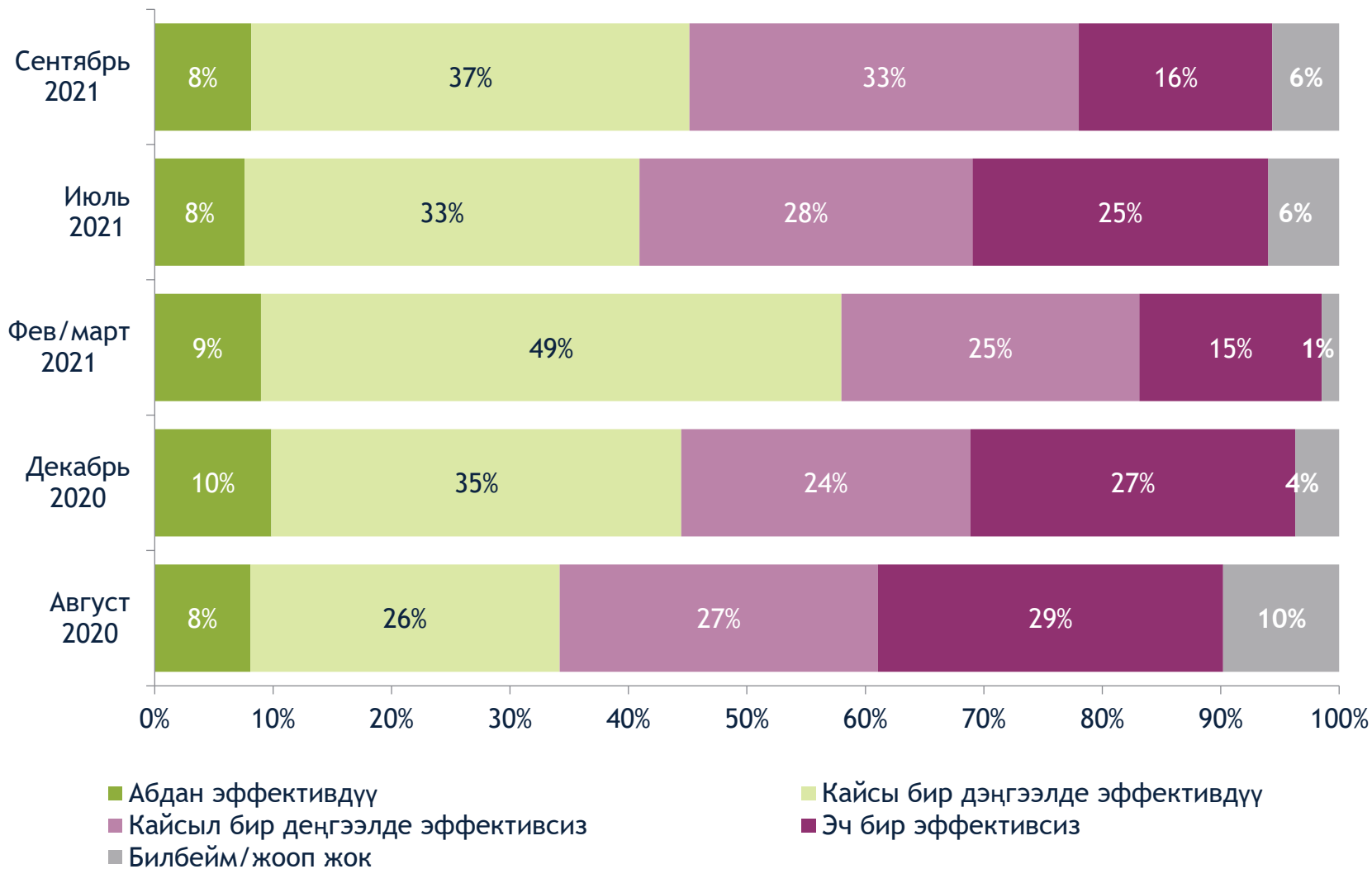


0% 20% 40% 60% 80% 100%

- Абдан эффективдүү
- Кайсы бир дэңгээлде эффективдүү
- Кайсыл бир дэңгээлде эффективсиз
- Эч бир эффективсиз

Сиздин оюңуз боюнча, Борбордук шайлоо комиссиясы Кыргызстандагы шайлоону уюштуруу жана байкоо жүргүзүүдө канчалык эффективдүү же натыйжасыз?

БШКнын эффективдүүлүгү 3/3



Алдыдагы Шайлоо

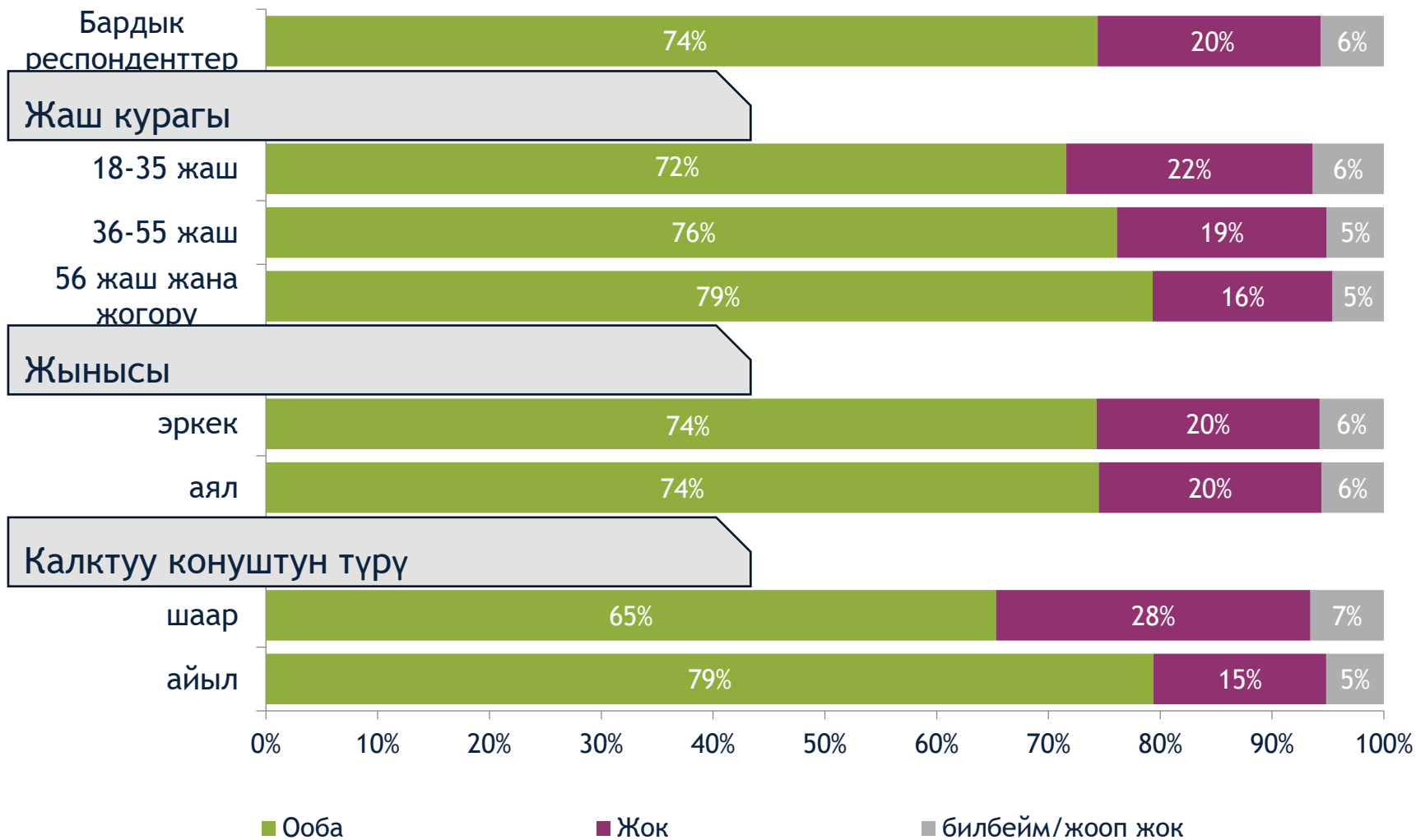


CENTER FOR
INSIGHTS IN
SURVEY
RESEARCH

A PROJECT OF THE INTERNATIONAL REPUBLICAN INSTITUTE



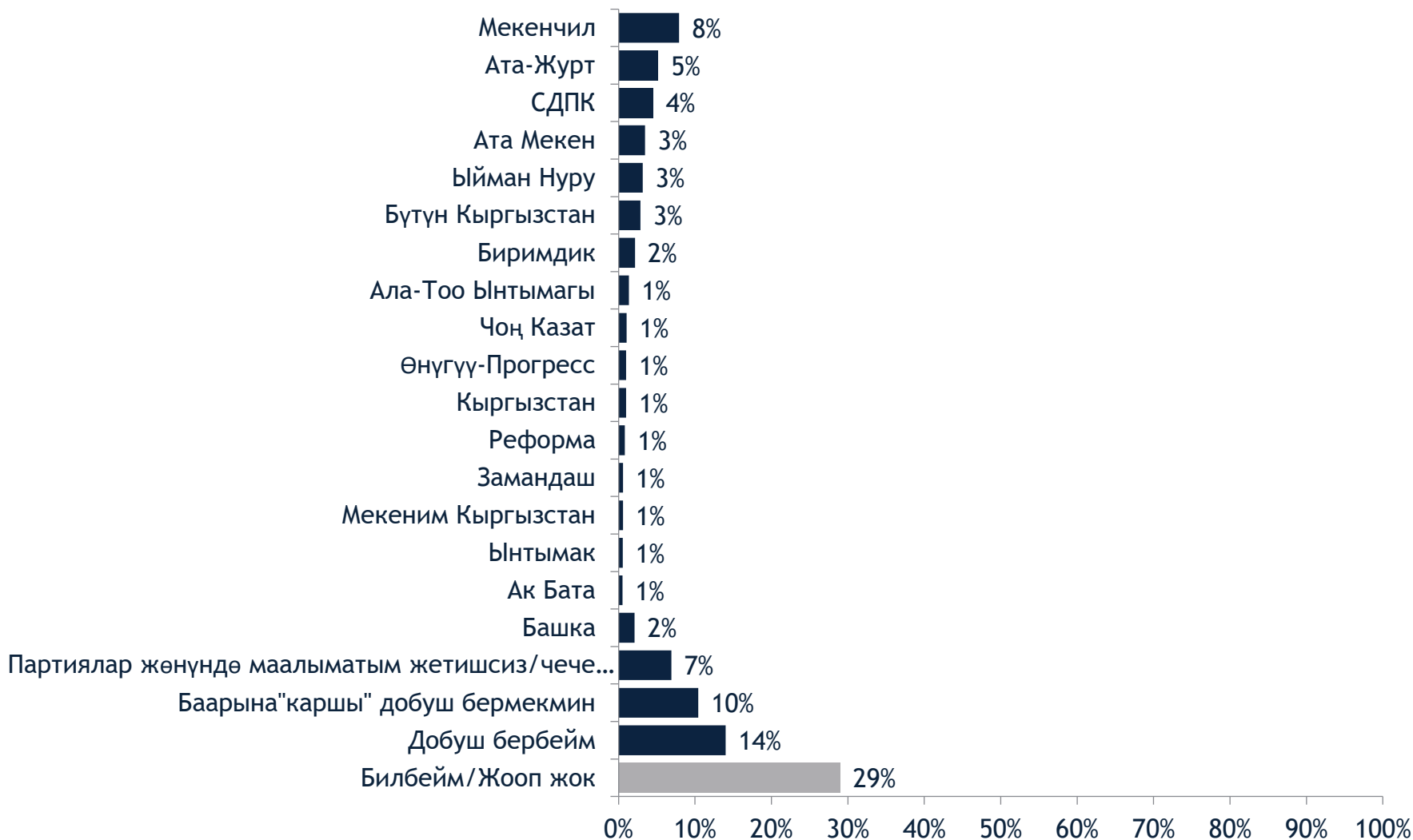
Алдыдагы шайлоодо добуш берүү ниетиңиз барбы?





Парламенттик шайлоо келе жаткан жекшемби күнү болуп калса, кайсы партияга добуш берет элеңиз?

(Даярдыксыз жооп)

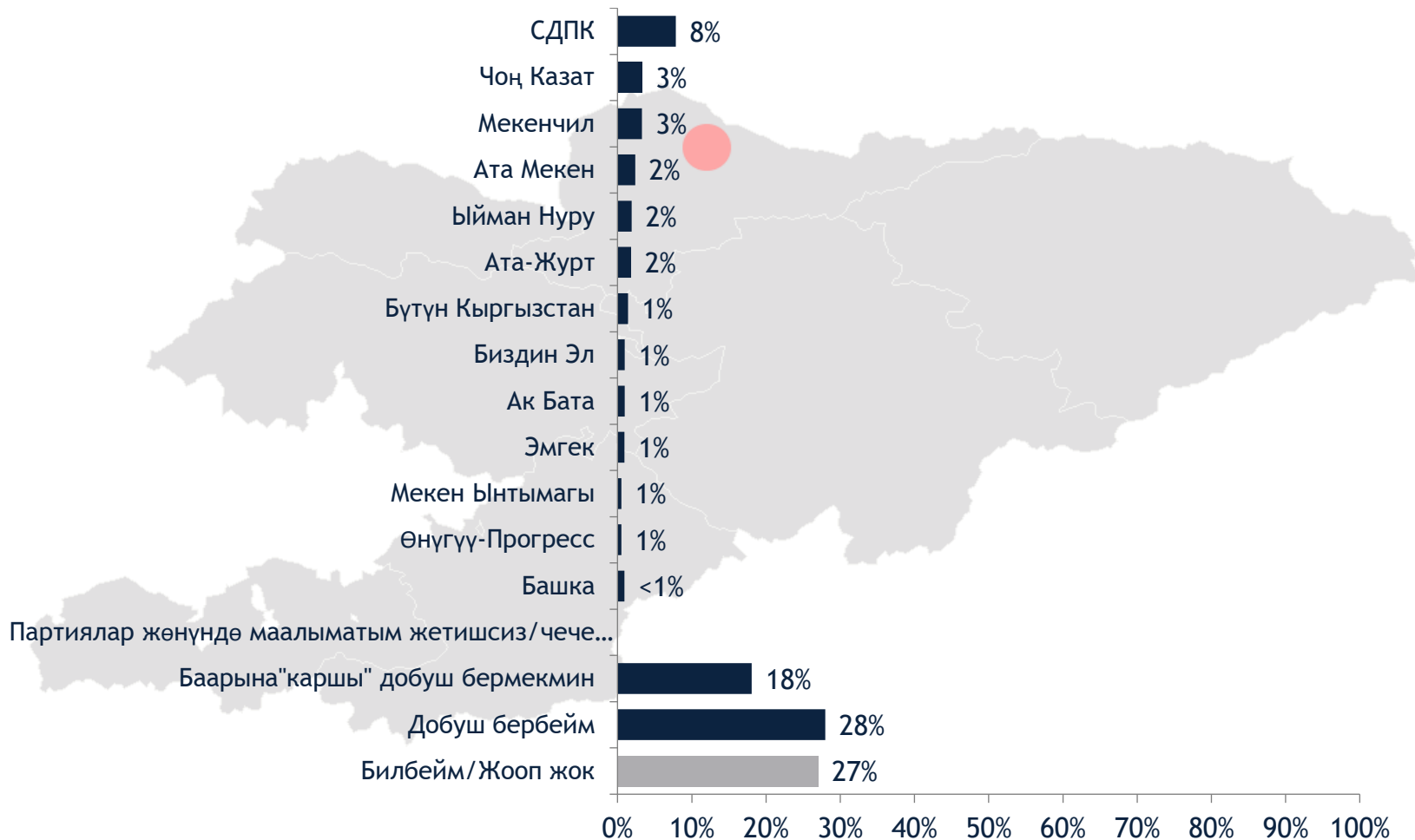


* 1% дан аз болгон жооптор Башка категорияга кирет.

Парламенттик шайлоо келе жаткан жекшемби күнү болуп калса, кайсы партияга добуш берет элеңиз?

(Даярдыксыз жооп)

Бишкек шаары

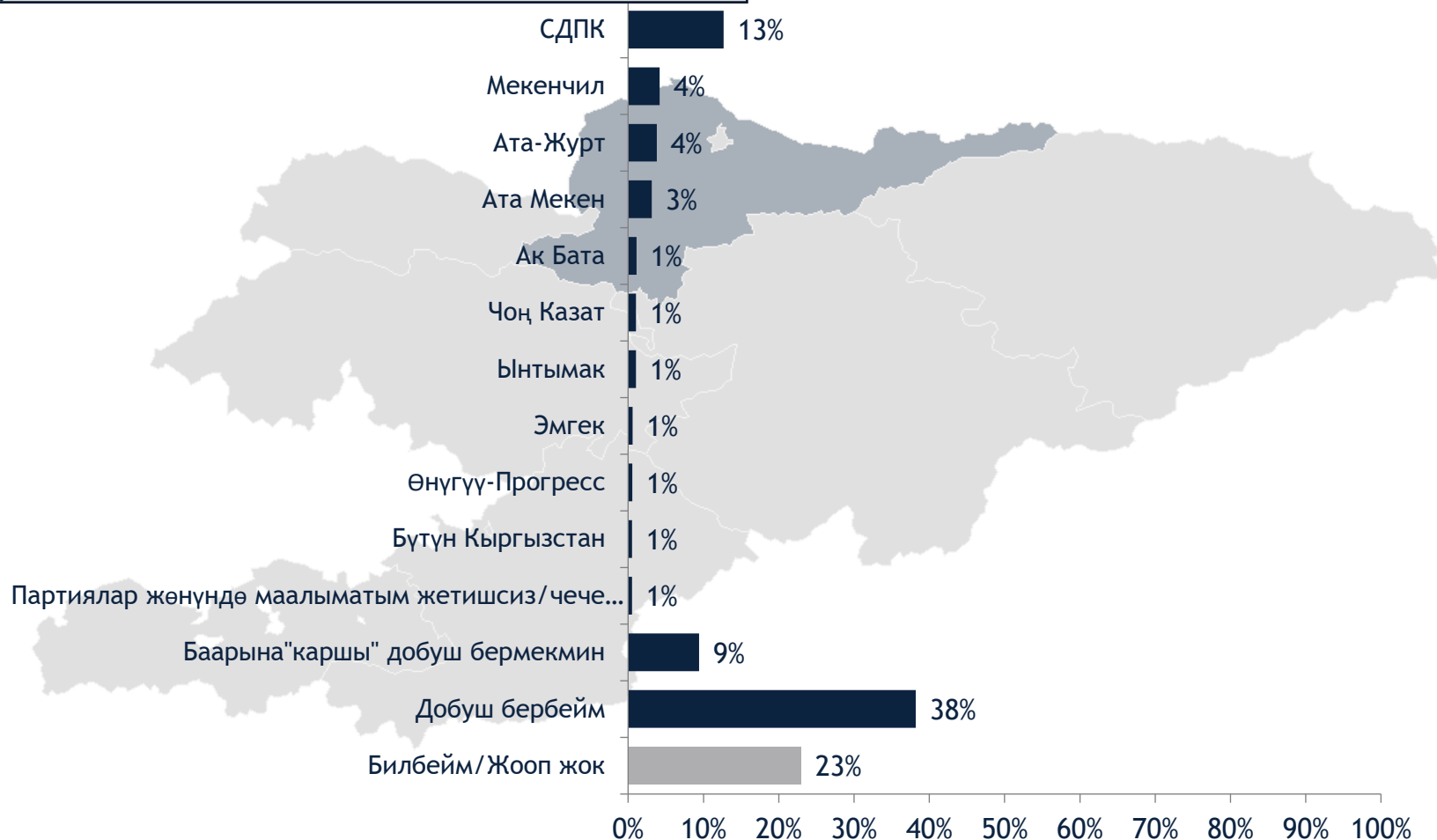


* 1% дан аз болгон жооптор Башка категорияга кирет.

Парламенттик шайлоо келе жаткан жекшемби күнү болуп калса, кайсы партияга добуш берет элеңиз?

(Даярдыксыз жооп)

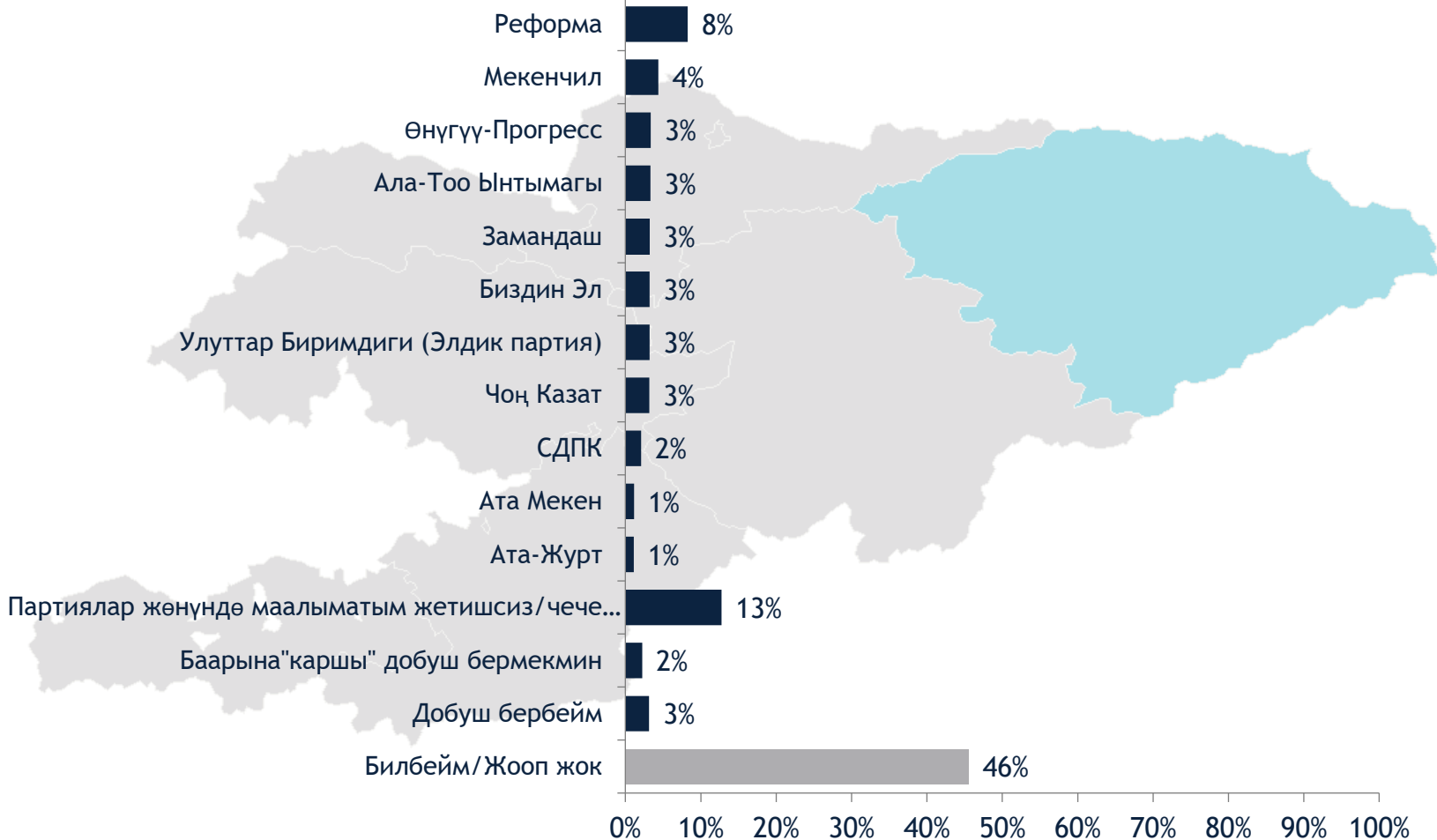
Чүй областы



Парламенттик шайлоо келе жаткан жекшемби күнү болуп калса, кайсы партияга добуш берет элеңиз?

(Даярдыксыз жооп)

Ысык-Көл областы

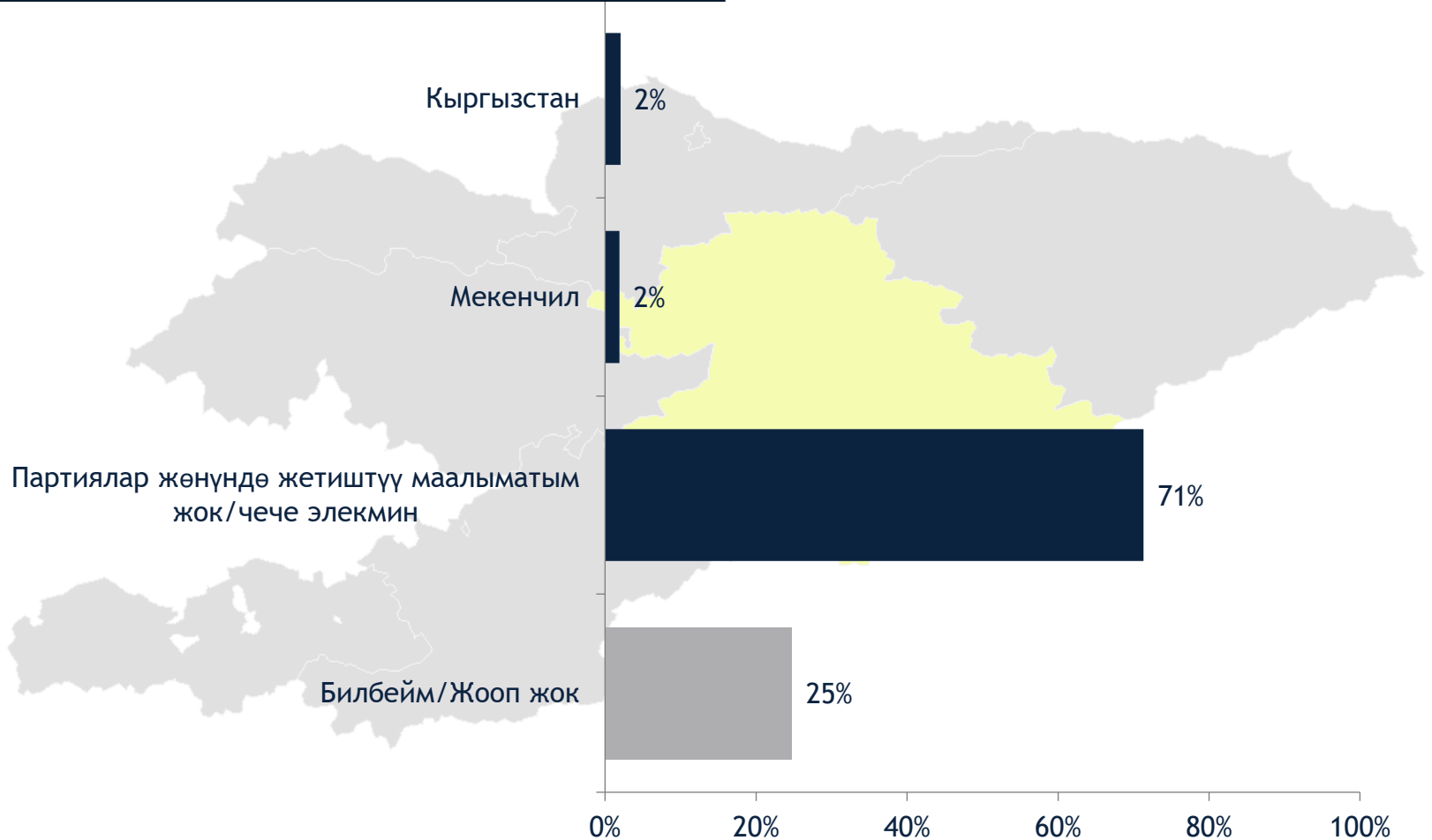




Парламенттик шайлоо келе жаткан жекшемби күнү болуп калса, кайсы партияга добуш берет элеңиз?

(Даярдыксыз жооп)

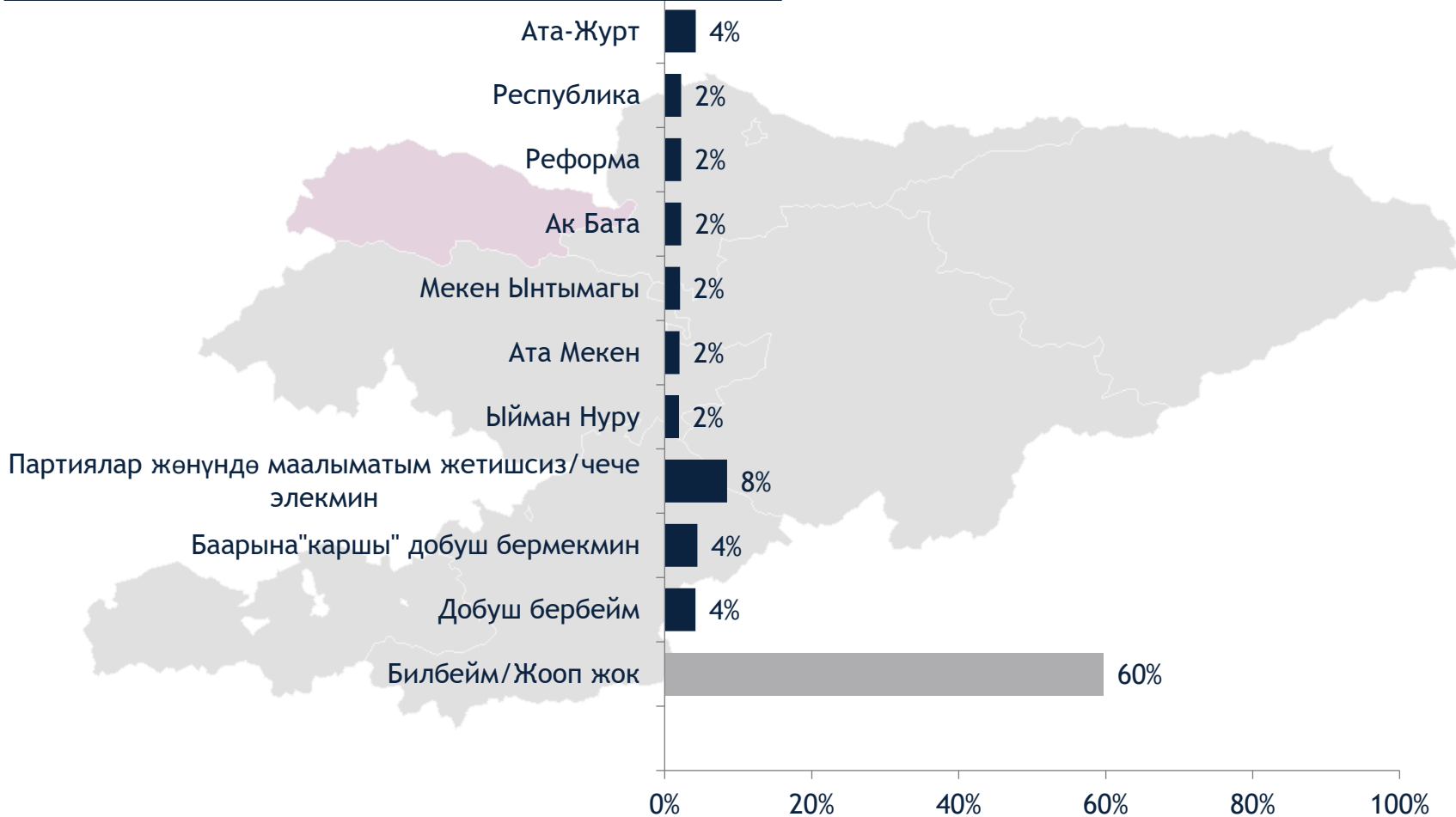
Нарын областы



Парламенттик шайлоо келе жаткан жекшемби күнү болуп калса, кайсы партияга добуш берет элеңиз?

(Даярдыксыз жооп)

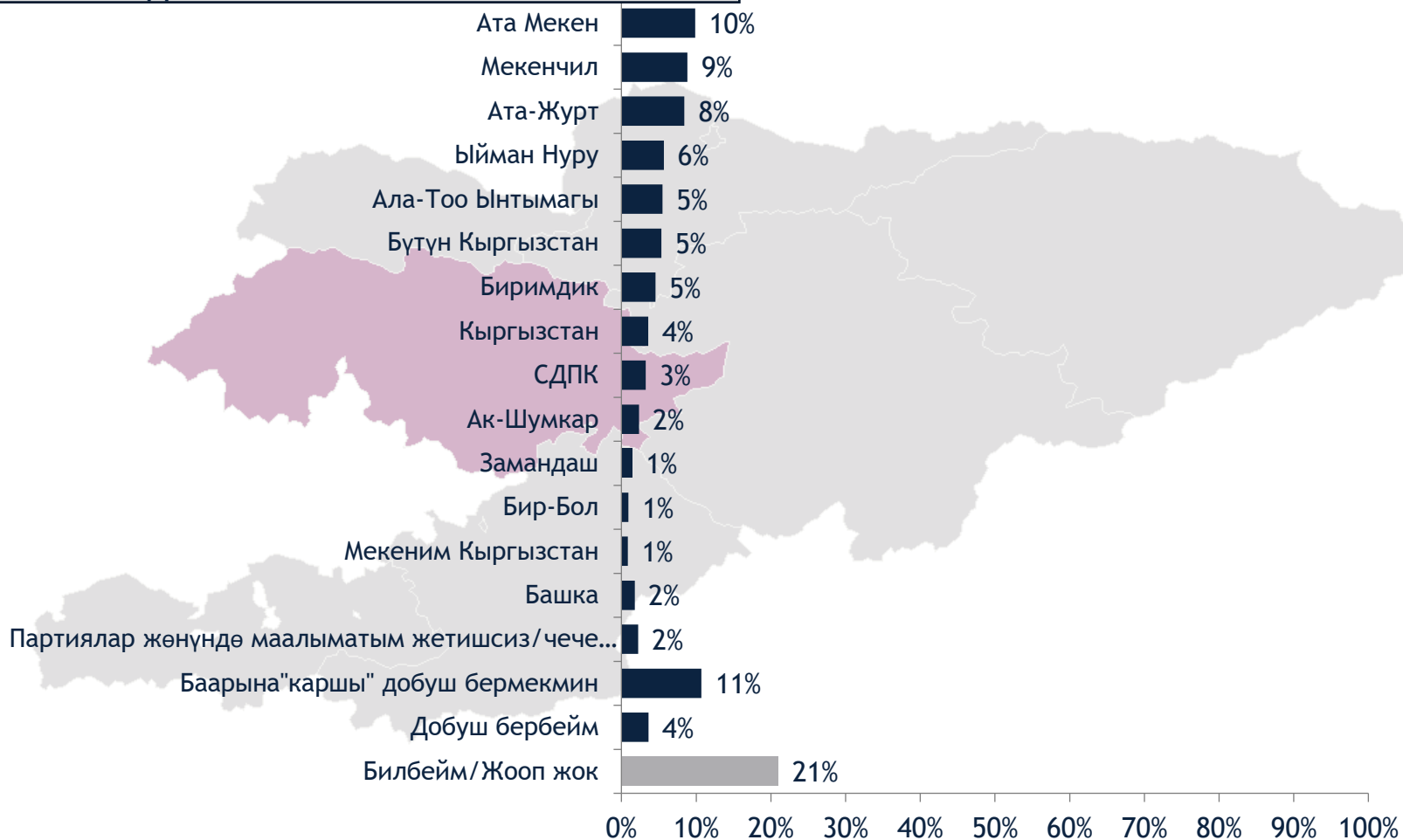
Талас областы



Парламенттик шайлоо келе жаткан жекшемби күнү болуп калса, кайсы партияга добуш берет элеңиз?

(Даярдыксыз жооп)

Жалалабад областы

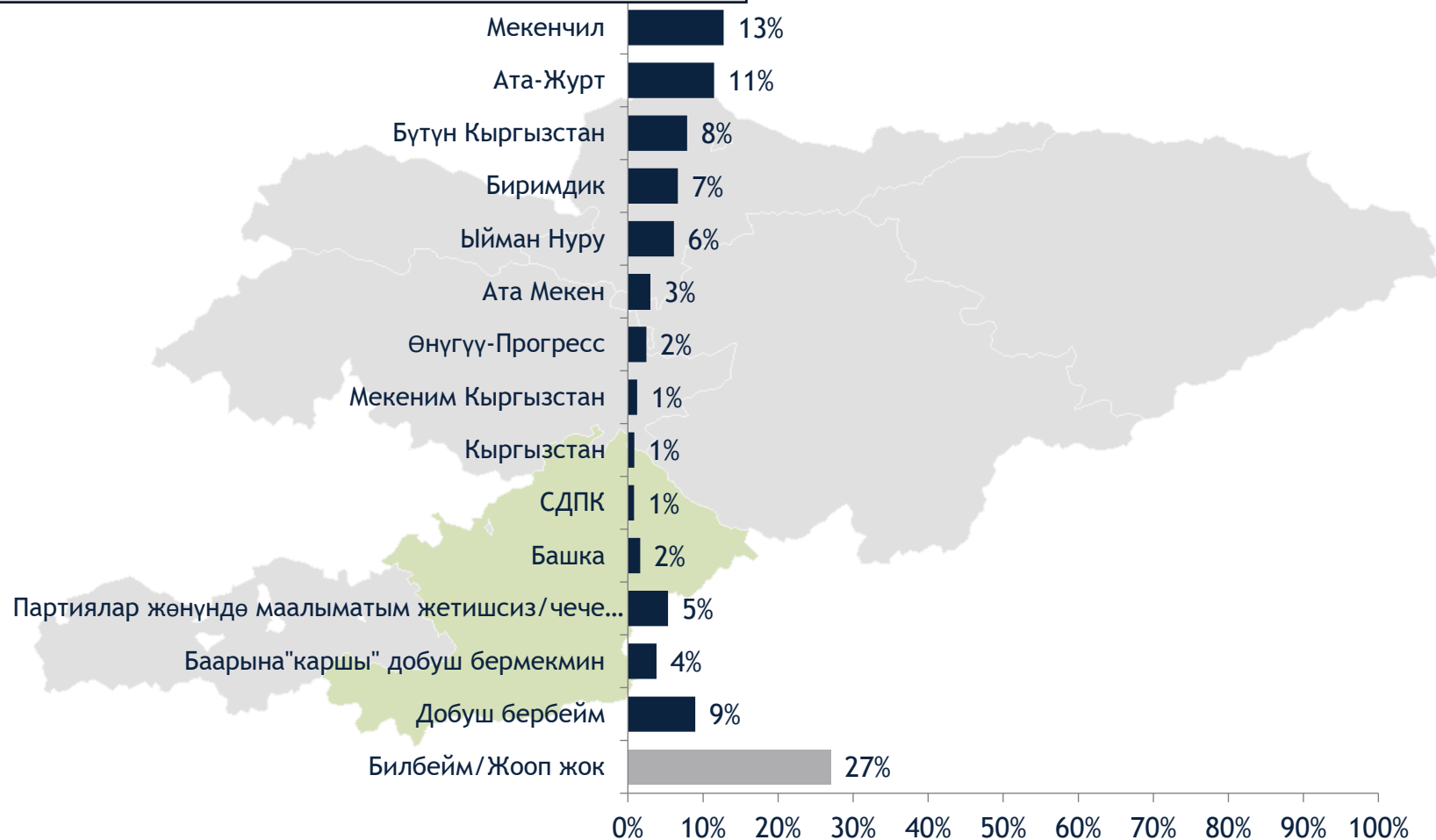


* 1% дан аз болгон жооптор Башка категорияга кирет.

Парламенттик шайлоо келе жаткан жекшемби күнү болуп калса, кайсы партияга добуш берет элеңиз?

(Даярдыксыз жооп)

Ош областы

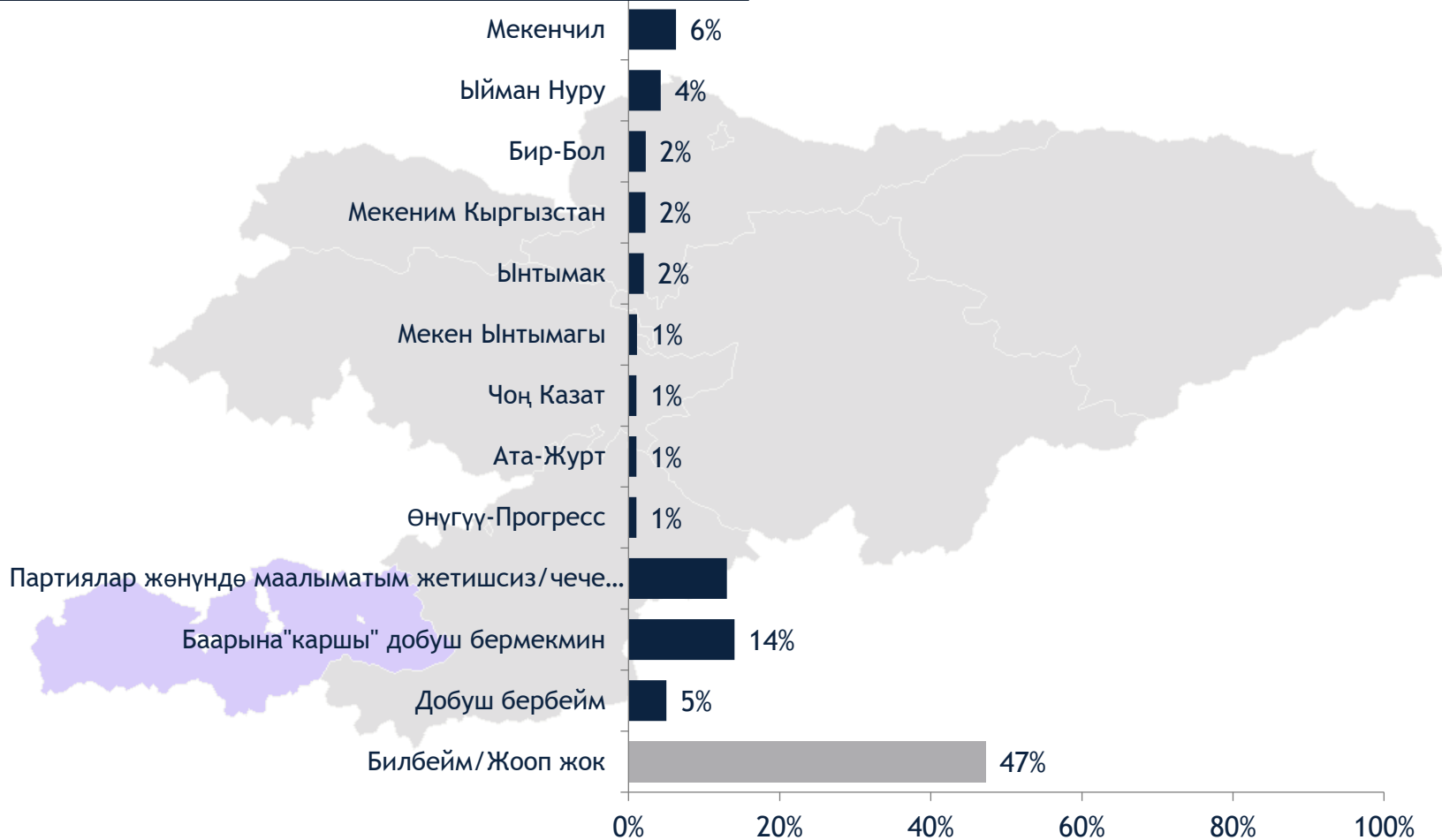


* 1% дан аз болгон жооптор Башка категорияга кирет.

Парламенттик шайлоо келе жаткан жекшемби күнү болуп калса, кайсы партияга добуш берет элеңиз?

(Даярдыксыз жооп)

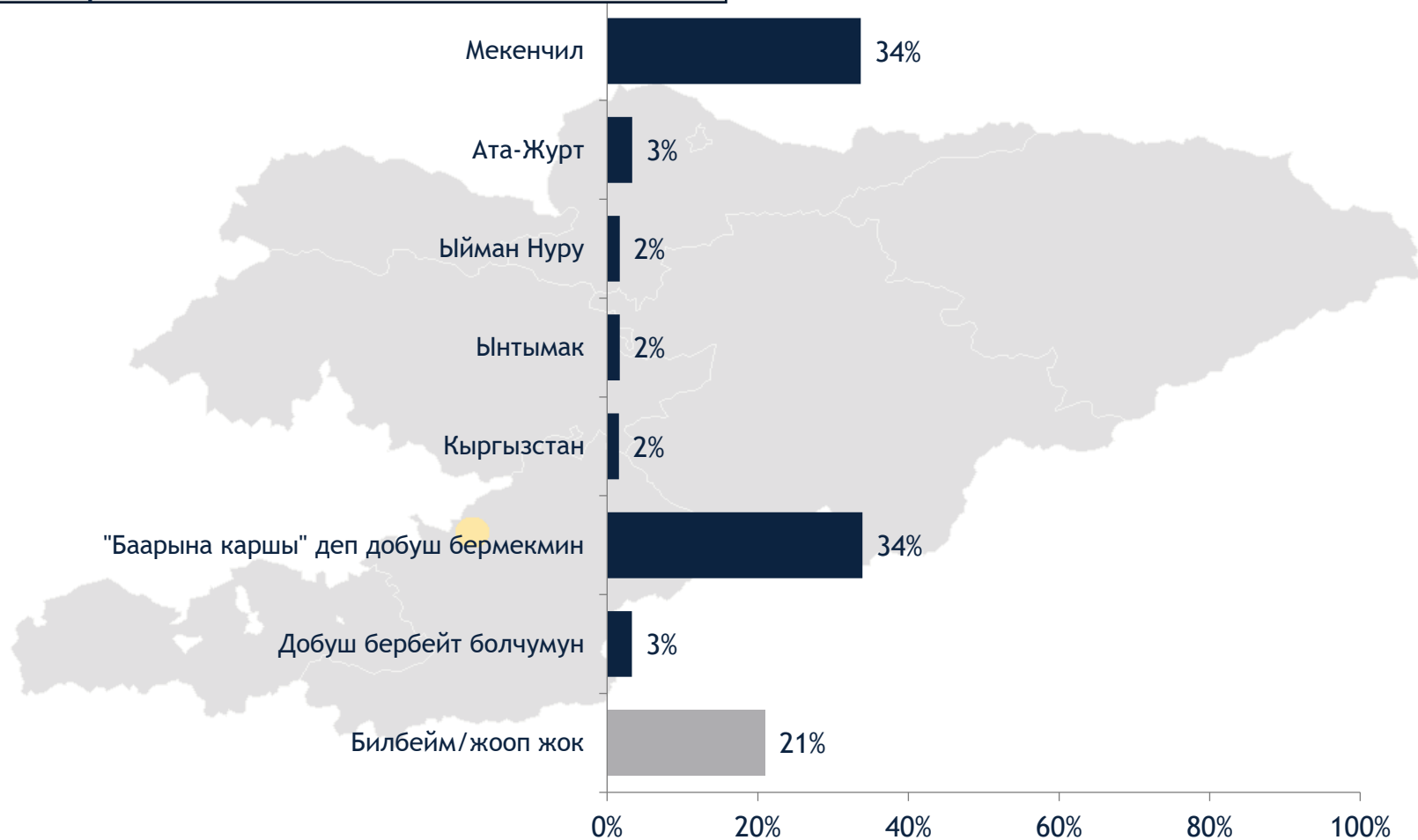
Баткен областы



Парламенттик шайлоо келе жаткан жекшемби күнү болуп калса, кайсы партияга добуш берет элеңиз?

(Даярдыксыз жооп)

Ош шаары



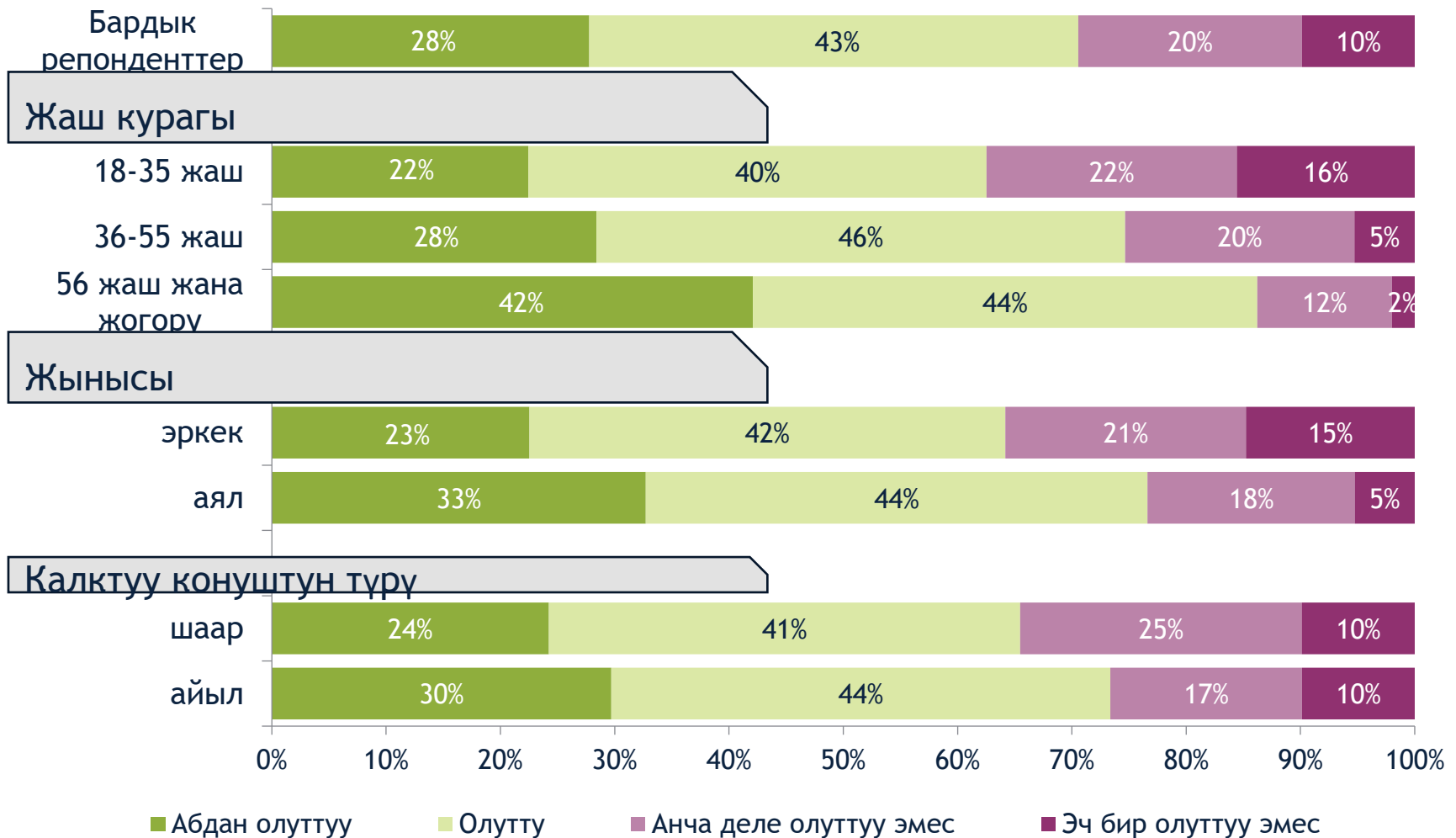
Коронавирус



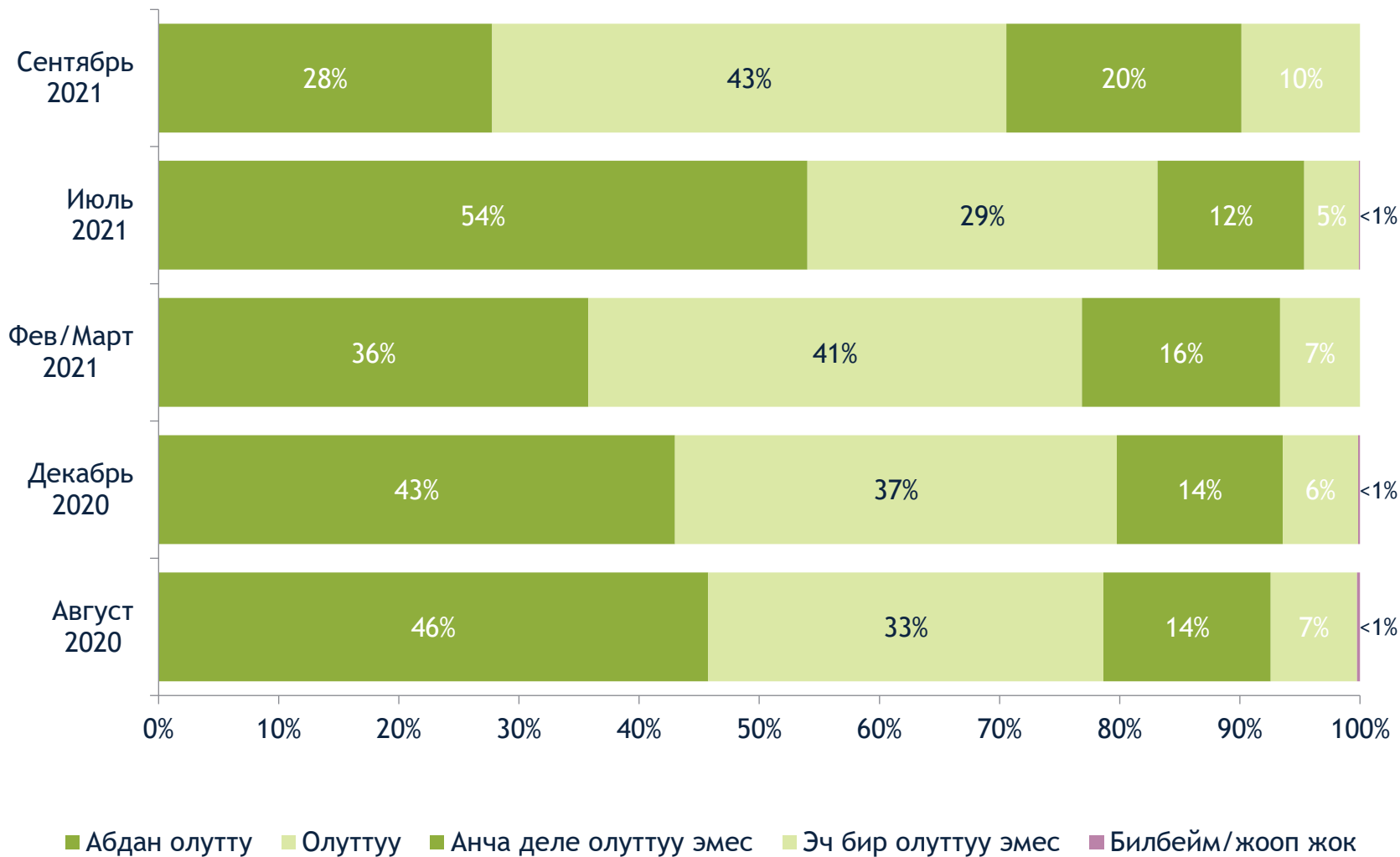
A PROJECT OF THE INTERNATIONAL REPUBLICAN INSTITUTE



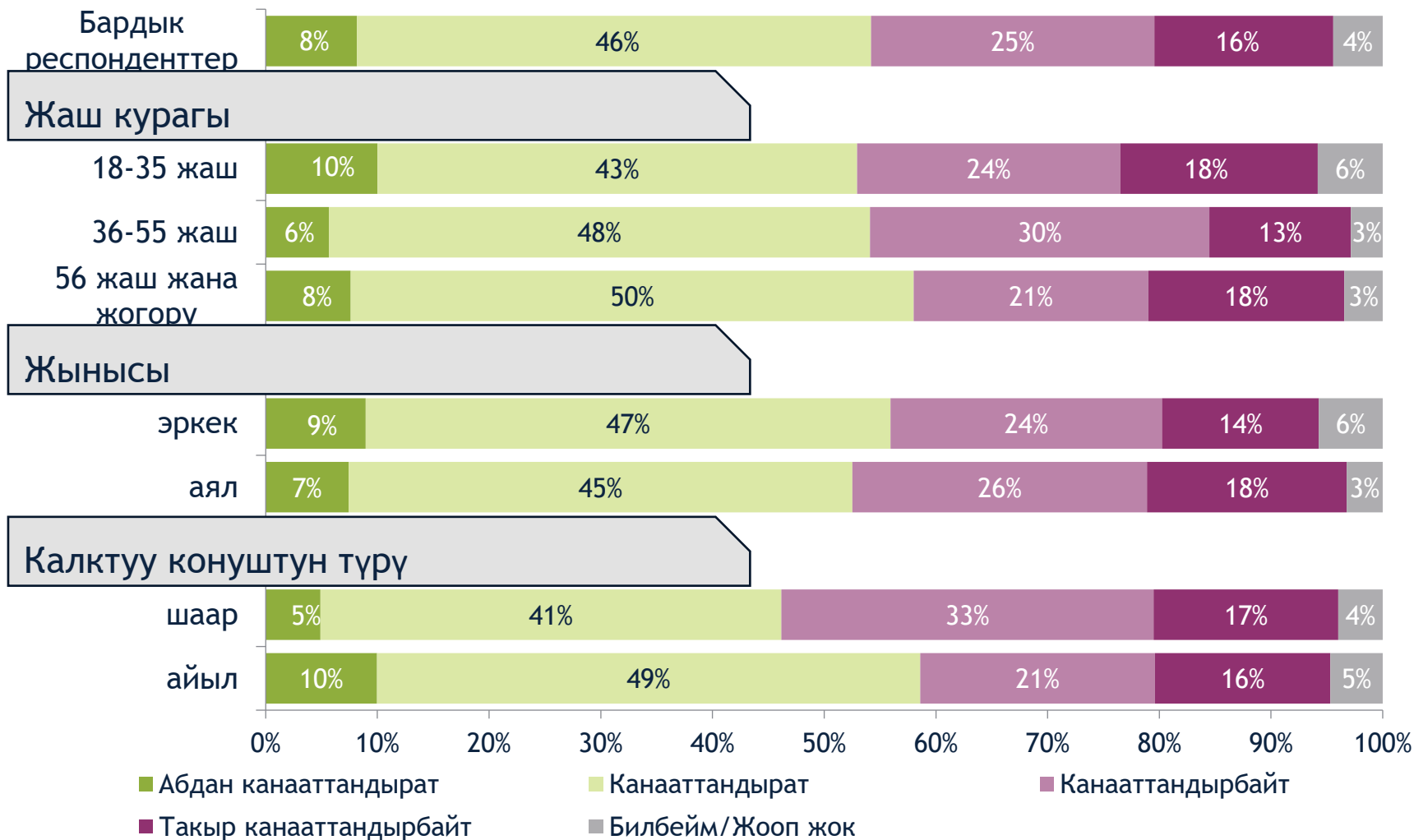
Коронавирус сизди канчалык деңгээлде тынчсыздандырат?



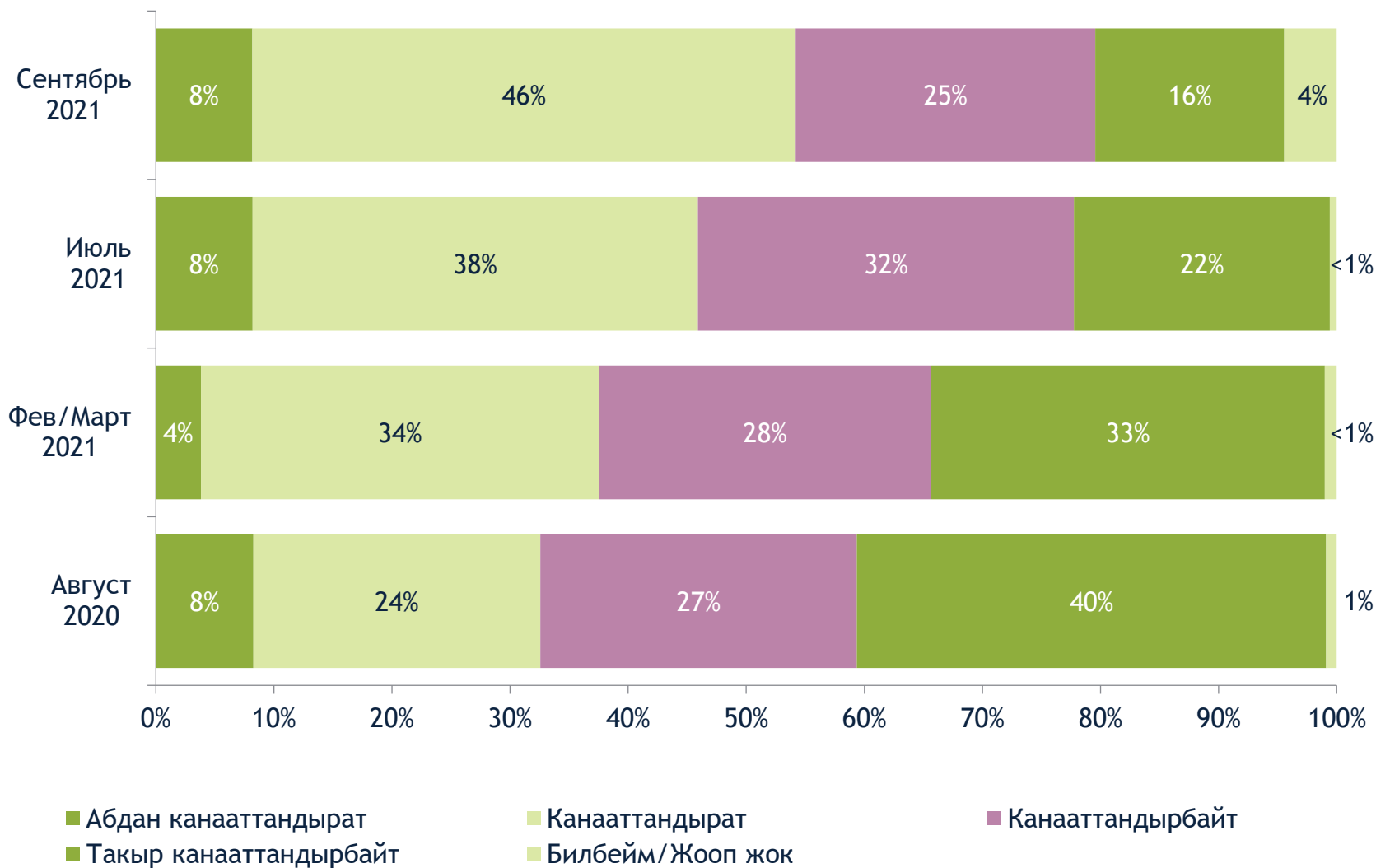
Коронавирус сизди канчалык деңгээлде тынчсыздандырат?



Улуттук өкмөттүн Коронавируска каршы иш-аракеттери сизди канчалык деңгээлде канааттандырат?



Улуттук өкмөттүн Коронавируска каршы иш-аракеттери сизди канчалык деңгээлде канааттандырат?



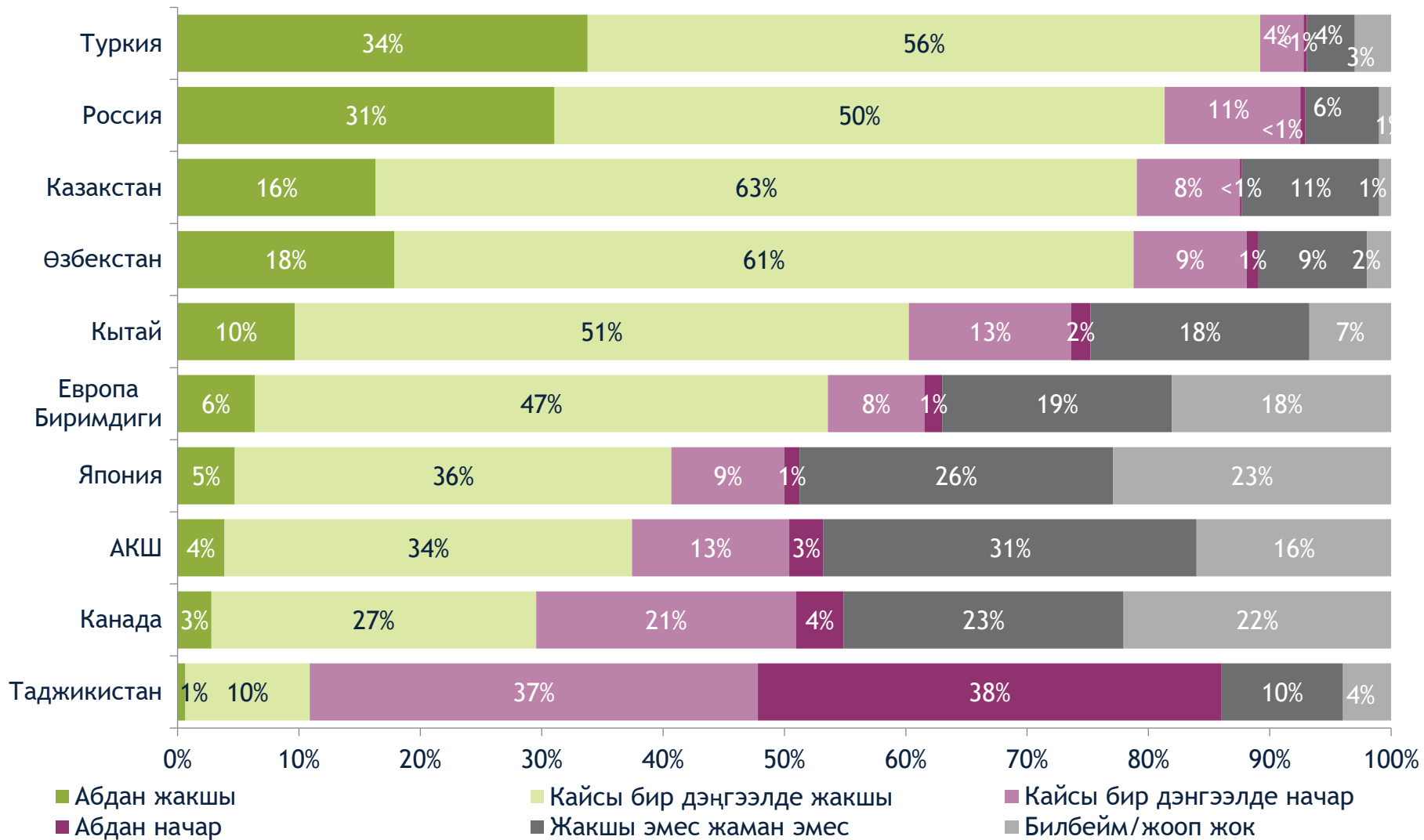
Эл аралык мамиле



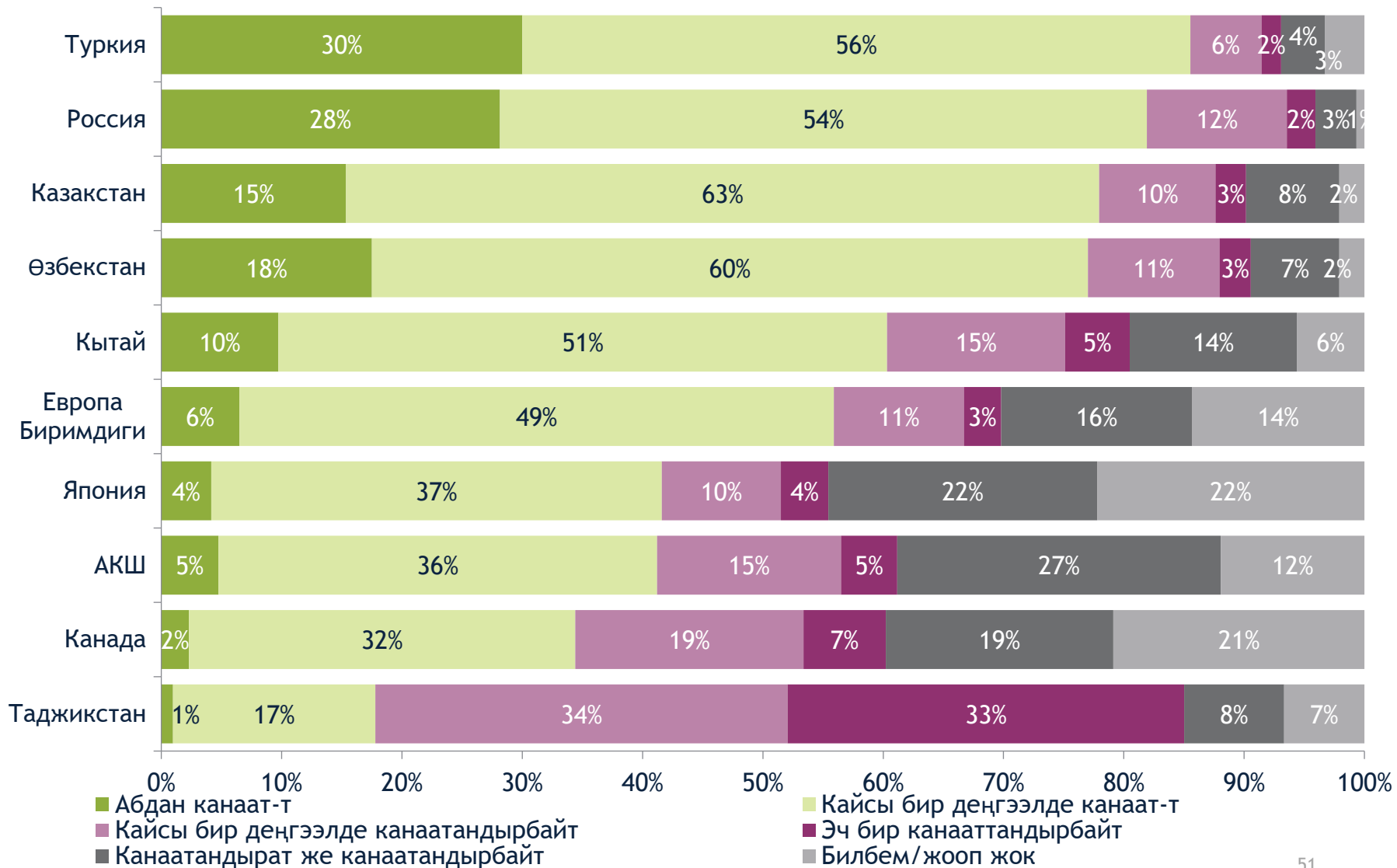
A PROJECT OF THE INTERNATIONAL REPUBLICAN INSTITUTE



Кыргызстандын төмөнкү мамлекеттер менен азыркы мамилесине кандай баа берет элеңиз?



Улуттук өкмөттүн төмөнкү өлкөлөргө карата жүргүзгөн саясаты сизди канчалык деңгээлде канааттандырат?



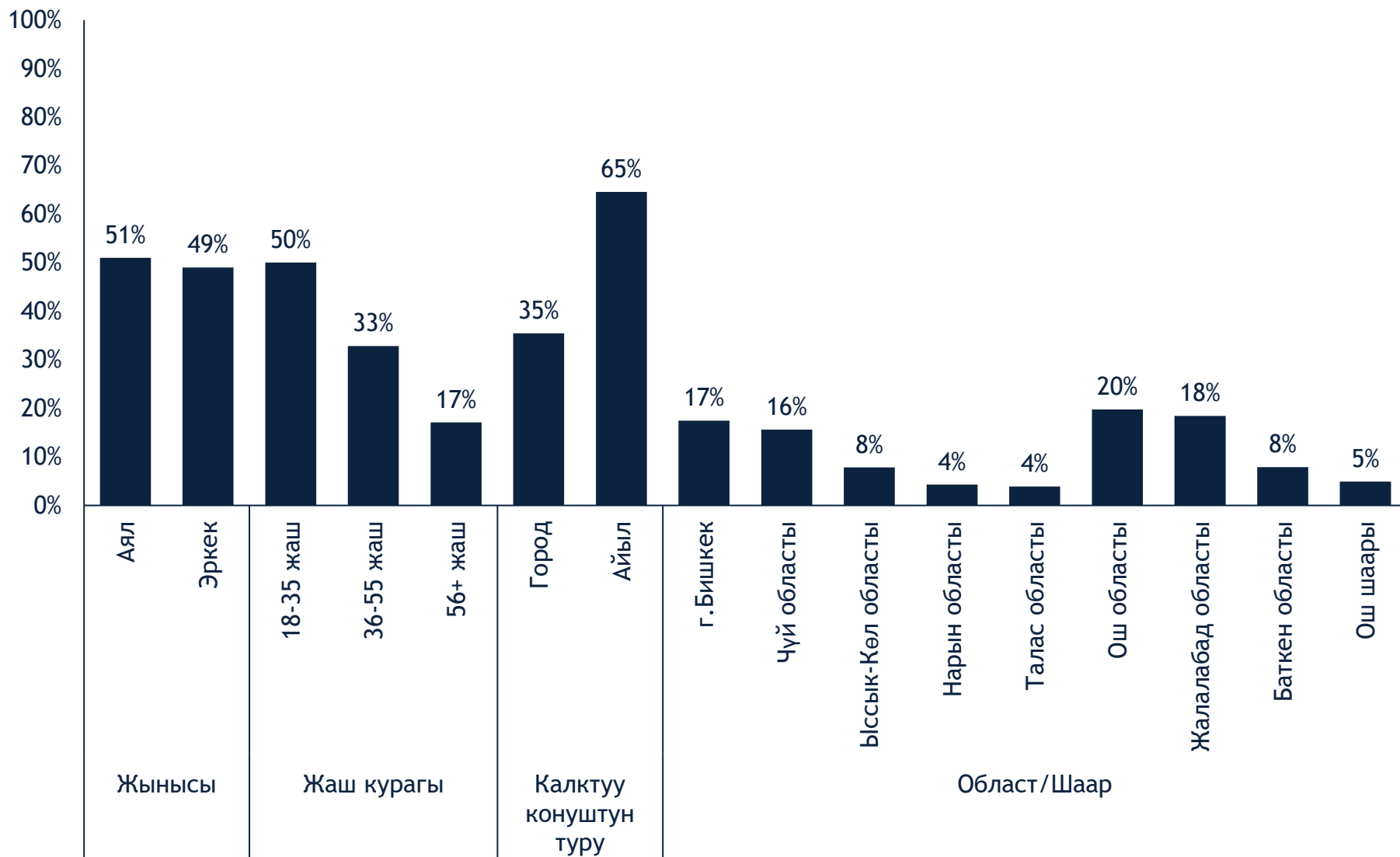
Демография



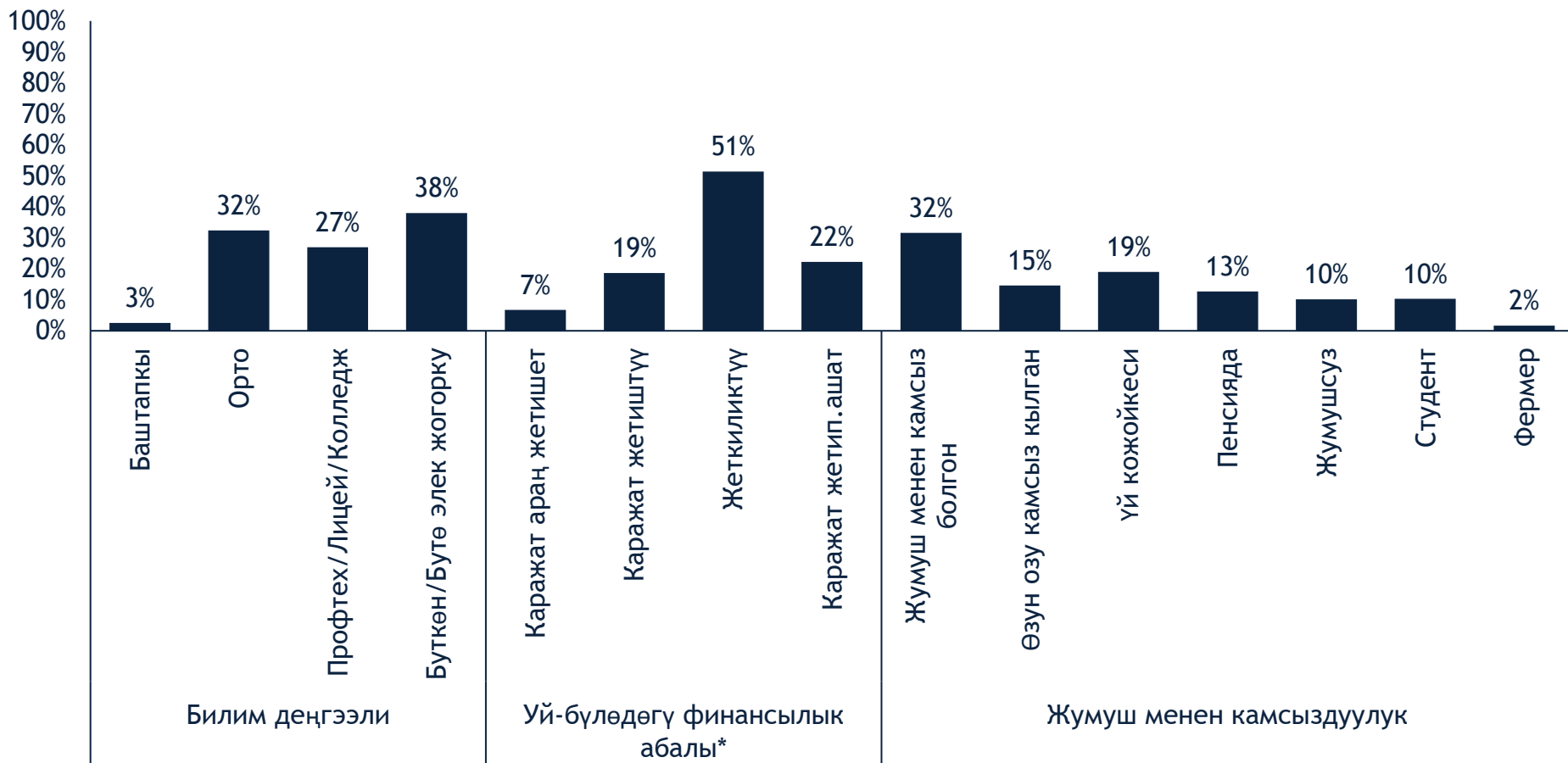
A PROJECT OF THE INTERNATIONAL REPUBLICAN INSTITUTE



Демография

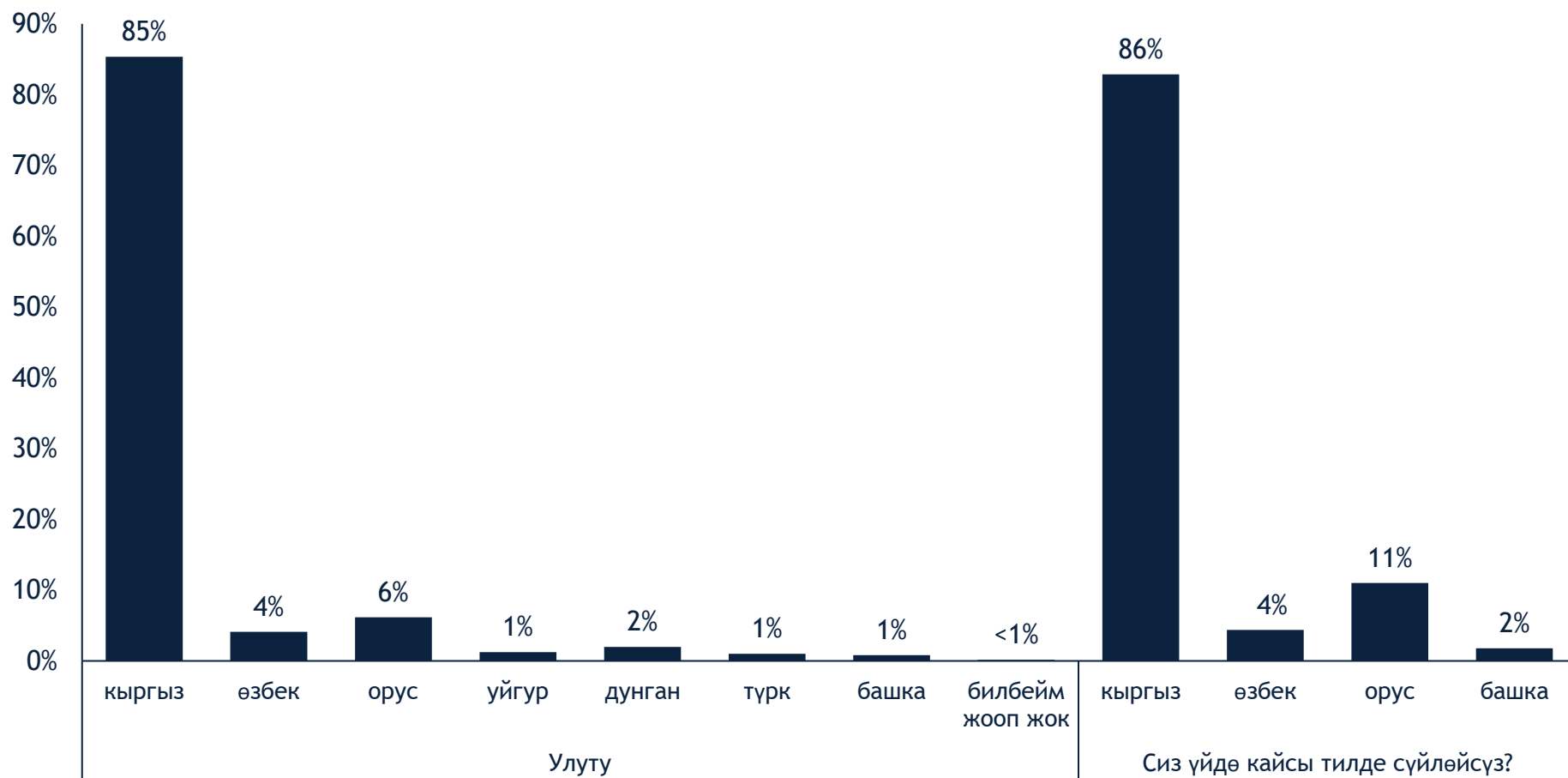


Демография



*Үй-бүлөнүн каржылык абалы "Үй-бүлөңүздүн материалдык абалын кандай баалайт элеңиз?" деген суроодон келип чыгат. - Каражат араң жетиштүү = "Тамак-ашка дагы акча жетишпейт" жана "Тамак-ашка гана акча жетет, башка эч нерсе жок, коммуналдык кызматтарга акы төлөөгө жетпейт" - Каражат жетиштүү = "Тамакка акча жетиштүү, бирок кийим сатып алуу кыйын" - Жетиштүү = "Тамак-аш жана кийим-кечеге киреше жетиштүү, бирок сыналгы, муздаткыч сыяктуу кымбат баалуу товарларды сатып алуу көйгөй жаратат" - Жетиштүү нерсе = "Биз узак мөөнөттүү товарларды оңой эле сатып ала алабыз, бирок унаа сыяктуу чындап эле кымбат баалуу буюмдарды сатып алуу чоң көйгөй болуп саналат" жана "Азыркы учурда бизде көп нерсе - унаа, жай, саякат»

Демография



Center for Insights in Survey Research
202.408.9450 | info@IRI.org

www.IRI.org | [@IRI_Polls](https://twitter.com/IRI_Polls)



USAID
FROM THE AMERICAN PEOPLE



CENTER FOR
INSIGHTS IN
SURVEY
RESEARCH

A PROJECT OF THE INTERNATIONAL REPUBLICAN INSTITUTE



SIAR
research and consulting